

## GENERAL MILLS INC. FUTURE (GISF) - EUX/C10

15.08.2024 18:48:04

Cena  
**70,248** USDZměna  -1,54% (-1,10)

## Základní údaje

Symbol	GISFC10
Burza	Eurex
Měna	USD
Typ cenného papíru	Future
Podkladové aktivum	GENERAL MILLS INC.
Splatnost	06-2025
Velikost obchodu	100

## Tržní data

Nákup (částka)	- USD (-)
Prodej (částka)	- USD (-)
Otevírací cena	70,248 USD
Max	70,248 USD
Min	70,248 USD
Závěrečná cena (předchozí den)	71,3484 USD
Podkladové aktivum	GENERAL MILLS INC.
Cena podkladového aktiva (datum)	68,76 (16.08.24)
Cena vypořádání (datum)	70,52 (15.08.24)
Otevřené pozice (futures)	0

## Výkonnost a riziko

	6m	1r	3r
Výkonn. (%)	+10,01%	-3,94%	-
Výkonn. (abs.)	+6,39	-2,88	-
Beta	-	-	-
Volatilita	24,65	20,72	-

## Futures a opce











Související Futures	-
Související Opce	-

Minulá výkonnost nezaručuje výkonnost budoucí.  
Zdroj: FactSet

## Ceny

Ø cena 5 dní   Ø objem 5 dní (ks.)	70,129 USD (0)
Ø cena 30 dní   Ø objem 30 dní (ks.)	66,966 USD (0)
Ø cena 100 dní   Ø objem 100 dní (ks.)	68,629 USD (0)
Ø cena 250 dní   Ø objem 250 dní (ks.)	66,771 USD (0)
YTD Max   datum	73,150 USD (24.04.2024)
YTD Min   datum	62,762 USD (09.07.2024)
52týdenní max.   datum	73,228 USD (16.08.2023)
52týdenní min.   datum	62,309 USD (12.10.2023)

## Současné analýzy

Sektory	Z trhů		
Datum		Nadpis	Stáhnout
16.08.2024		Akciové trhy - denní zpráva	
15.08.2024		Akciové trhy - denní zpráva	
14.08.2024		Akciové trhy - denní zpráva	
13.08.2024		Akciové trhy - denní zpráva	
12.08.2024		Global Equity Ratings	

51