

## GEA GROUP AG FUTURE (G1AF) - EUX/C11

31.07.2024 18:33:54

Cena  
**41,3382** EURZměna  0,90% (0,37)

## Základní údaje

|                    |              |
|--------------------|--------------|
| Symbol             | G1AFC11      |
| Burza              | Eurex        |
| Měna               | EUR          |
| Typ cenného papíru | Future       |
| Podkladové aktivum | GEA GROUP AG |
| Splatnost          | 06-2025      |
| Velikost obchodu   | 100          |

## Tržní data

|                                  |                  |
|----------------------------------|------------------|
| Nákup (částka)                   | - EUR (-)        |
| Prodej (částka)                  | - EUR (-)        |
| Otevírací cena                   | 41,3382 EUR      |
| Max                              | 41,3382 EUR      |
| Min                              | 41,3382 EUR      |
| Závěrečná cena (předchozí den)   | 40,9699 EUR      |
| Podkladové aktivum               | GEA GROUP AG     |
| Cena podkladového aktiva (datum) | 40,84 (31.07.24) |
| Cena vypořádání (datum)          | 41,34 (31.07.24) |
| Otevřené pozice (futures)        | 0                |

## Výkonnost a riziko

|                | 6m     | 1r     | 3r |
|----------------|--------|--------|----|
| Výkonn. (%)    | +8,68% | +5,07% | -  |
| Výkonn. (abs.) | +3,27  | +1,98  | -  |
| Beta           | -      | -      | -  |
| Volatilita     | 19,20  | 19,97  | -  |

## Futures a opce





















|                     |   |
|---------------------|---|
| Související Futures | - |
| Související Opce    | - |

Minulá výkonnost nezaručuje výkonnost budoucí.  
Zdroj: FactSet

## Ceny

|  |                          |
|--|--------------------------|
| Ø cena 5 dní   Ø objem 5 dní (ks.)     | 40,8103 EUR (0)          |
| Ø cena 30 dní   Ø objem 30 dní (ks.)   | 40,6597 EUR (0)          |
| Ø cena 100 dní   Ø objem 100 dní (ks.) | 39,0428 EUR (0)          |
| Ø cena 250 dní   Ø objem 250 dní (ks.) | 36,8308 EUR (0)          |
| YTD Max   datum                        | 41,1384 EUR (12.07.2024) |
| YTD Min   datum                        | 35,8230 EUR (17.01.2024) |
| 52týdenní max.   datum                 | 41,1384 EUR (12.07.2024) |
| 52týdenní min.   datum                 | 32,2419 EUR (27.10.2023) |

## Současné analýzy

| Sektory    | Z trhů  |                       |   |
|------------|---|-----------------------|---|
| Datum      |   | Nadpis                | Stáhnout  |
| 24.07.2024 |    | Global Equity Ratings |  |
| 12.07.2024 |    | Global Equity Ratings |  |
| 21.06.2024 |    | Global Equity Ratings |  |
| 14.06.2024 |    | Global Equity Ratings |  |
| 29.05.2024 |    | Global Equity Ratings |  |

51