

## COMPAGNIE DE SAINT-GOBAIN S.A. FUTURE (GOBG) - EUX/C13

19.04.2024 18:41:56

Cena  
**70,9307** EURZměna  -1,35% (-0,97)

## Základní údaje

Symbol	GOBGC13
Burza	Eurex
Měna	EUR
Typ cenného papíru	Future
Podkladové aktivum	COMPAGNIE DE SAINT-GOBAIN S.A.
Splatnost	12-2025
Velikost obchodu	100

## Tržní data

Nákup (částka)	- EUR (-)
Prodej (částka)	- EUR (-)
Otevírací cena	70,9307 EUR
Max	70,9307 EUR
Min	70,9307 EUR
Závěrečná cena (předchozí den)	71,9046 EUR
Podkladové aktivum	COMPAGNIE DE SAINT-GOBAIN S.A.
Cena podkladového aktiva (datum)	70,26 (19.04.24)
Cena vypořádání (datum)	70,35 (19.04.24)
Otevřené pozice (futures)	0

## Výkonnost a riziko

	6m	1r	3r
Výkonn. (%)	+40,40%	+36,34%	-
Výkonn. (abs.)	+20,41	+18,91	-
Beta	-	-	-
Volatilita	23,20	23,70	-

## Futures a opce
















Související Futures	-
Související Opce	-

Minulá výkonnost nezaručuje výkonnost budoucí.  
Zdroj: FactSet

## Ceny

Ø cena 5 dní   Ø objem 5 dní (ks.)	71,7600 EUR (0)
Ø cena 30 dní   Ø objem 30 dní (ks.)	71,8804 EUR (0)
Ø cena 100 dní   Ø objem 100 dní (ks.)	67,5593 EUR (0)
Ø cena 250 dní   Ø objem 250 dní (ks.)	60,7843 EUR (0)
YTD Max   datum	75,1806 EUR (08.04.2024)
YTD Min   datum	62,0502 EUR (17.01.2024)
52týdenní max.   datum	75,1806 EUR (08.04.2024)
52týdenní min.   datum	49,9967 EUR (20.10.2023)

## Současné analýzy

Sektory	Z trhů		
Datum		Nadpis	Stáhnout
03.04.2024	 	Global Equity Ratings	
13.03.2024	 	Global Equity Ratings	
22.02.2024	 	Global Equity Ratings	
14.02.2024	 	Global Equity Ratings	
23.01.2024	 	Global Equity Ratings	

51