

GEA GROUP AG FUTURE (G1AF) - EUX/C1

31.07.2024 18:33:54

Cena
40,9101 EURZměna  0,88% (0,36)

Základní údaje

Symbol	G1AFC1
Burza	Eurex
Měna	EUR
Typ cenného papíru	Future
Podkladové aktivum	GEA GROUP AG
Splatnost	08-2024
Velikost obchodu	100

Tržní data

Nákup (částka)	- EUR (-)
Prodej (částka)	- EUR (-)
Otevírací cena	40,9101 EUR
Max	40,9101 EUR
Min	40,9101 EUR
Závěrečná cena (předchozí den)	40,5537 EUR
Podkladové aktivum	GEA GROUP AG
Cena podkladového aktiva (datum)	40,84 (31.07.24)
Cena vypořádání (datum)	40,91 (31.07.24)
Otevřené pozice (futures)	0

Výkonnost a riziko

	6m	1r	3r
Výkonn. (%)	+8,82%	+5,67%	-
Výkonn. (abs.)	+3,29	+2,17	-
Beta	-	-	-
Volatilita	19,55	19,86	-

Futures a opce

Související Futures	-
Související Opce	-


















Minulá výkonnost nezaručuje výkonnost budoucí.
Zdroj: FactSet

Ceny

Ø cena 5 dní Ø objem 5 dní (ks.)	40,3729 EUR (0)
Ø cena 30 dní Ø objem 30 dní (ks.)	40,0620 EUR (0)
Ø cena 100 dní Ø objem 100 dní (ks.)	38,4497 EUR (0)
Ø cena 250 dní Ø objem 250 dní (ks.)	36,3311 EUR (0)
YTD Max datum	40,6715 EUR (12.07.2024)
YTD Min datum	35,4276 EUR (17.01.2024)
52týdenní max. datum	40,6715 EUR (12.07.2024)
52týdenní min. datum	31,8430 EUR (27.10.2023)

Současné analýzy

Sektory	Z trhů		
Datum		Nadpis	Stáhnout
24.07.2024	 	Global Equity Ratings	
12.07.2024	 	Global Equity Ratings	
21.06.2024	 	Global Equity Ratings	
14.06.2024	 	Global Equity Ratings	
29.05.2024	 	Global Equity Ratings	

51