

FRESENIUS SE & CO. KGAA FUTURE (FREH) - EUX/C11

16.07.2024 18:50:20

Cena

30,523 EUR

Změna  2,56% (0,76)

Základní údaje

Symbol	FREHC11
Burza	Eurex
Měna	EUR
Typ cenného papíru	Future
Podkladové aktivum	FRESENIUS SE & CO. KGAA
Splatnost	05-2025
Velikost obchodu	100

Tržní data

Nákup (částka)	- EUR (-)
Prodej (částka)	- EUR (-)
Otevírací cena	30,523 EUR
Max	30,523 EUR
Min	30,523 EUR
Závěrečná cena (předchozí den)	29,7618 EUR
Podkladové aktivum	FRESENIUS SE & CO. KGAA
Cena podkladového aktiva (datum)	29,79 (17.07.24)
Cena vypořádání (datum)	30,52 (16.07.24)
Otevřené pozice (futures)	0

Výkonnost a riziko

	6m	1r	3r
Výkonn. (%)	+11,70%	+13,01%	-
Výkonn. (abs.)	+3,20	+3,51	-
Beta	-	-	-
Volatilita	24,78	26,42	-

Futures a opce

Související Futures	-
Související Opce	-

51

















Minulá výkonnost nezaručuje výkonnost budoucí.
Zdroj: FactSet

Ceny

Ø cena 5 dní Ø objem 5 dní (ks.)	30,156 EUR (0)
Ø cena 30 dní Ø objem 30 dní (ks.)	29,864 EUR (0)
Ø cena 100 dní Ø objem 100 dní (ks.)	27,389 EUR (0)
Ø cena 250 dní Ø objem 250 dní (ks.)	28,043 EUR (0)
YTD Max datum	30,523 EUR (16.07.2024)
YTD Min datum	25,390 EUR (25.03.2024)
52týdenní max. datum	31,673 EUR (20.09.2023)
52týdenní min. datum	24,863 EUR (31.10.2023)

Současné analýzy

Podkladová aktiva	Sektory	Z trhů	
Datum		Nadpis	Stáhnout
04.05.2022	 	Global Equity Ratings	
27.04.2022	 	Global Equity Ratings	
14.04.2022	 	Global Equity Ratings	
29.03.2022	 	Global Equity Ratings	
10.03.2022	 	Global Equity Ratings	