

NEXTERA ENERGY INC. FUTURE (FPLF) - EUX/C1

26.07.2024 18:35:17

Cena
74,2438 USD

Změna  -0,72% (-0,54)

Základní údaje

Symbol	FPLFC1
Burza	Eurex
Měna	USD
Typ cenného papíru	Future
Podkladové aktivum	NEXTERA ENERGY INC.
Splatnost	08-2024
Velikost obchodu	100

Tržní data

Nákup (částka)	- USD (-)
Prodej (částka)	- USD (-)
Otevírací cena	74,2438 USD
Max	74,2438 USD
Min	74,2438 USD
Závěrečná cena (předchozí den)	74,7829 USD
Podkladové aktivum	NEXTERA ENERGY INC.
Cena podkladového aktiva (datum)	74,26 (26.07.24)
Cena vypořádání (datum)	74,24 (26.07.24)
Otevřené pozice (futures)	0

Výkonnost a riziko

	1t	6m	1r	3r
Výkonn. (%)	+3,23%	+26,02%	-2,05%	-
Výkonn. (abs.)	+2,32	+15,33	-1,55	-
Beta	-	-	-	-
Volatilita	16,87	28,43	31,30	-

Futures a opce

Související Futures	-
Související Opce	-













Minulá výkonnost nezaručuje výkonnost budoucí.
Zdroj: FactSet

Ceny

Ø cena 5 dní Ø objem 5 dní (ks.)	73,9687 USD (0)
Ø cena 30 dní Ø objem 30 dní (ks.)	72,8003 USD (0)
Ø cena 100 dní Ø objem 100 dní (ks.)	65,8555 USD (0)
Ø cena 250 dní Ø objem 250 dní (ks.)	61,6885 USD (0)
YTD Max datum	76,5399 USD (12.07.2024)
YTD Min datum	54,5386 USD (04.03.2024)
52týdenní max. datum	76,5399 USD (12.07.2024)
52týdenní min. datum	48,4404 USD (06.10.2023)

Aktuální analýzy a prognózy

Podkladová aktiva	Sektory	Z trhů	
Datum		Nadpis	Stáhnout
24.07.2024		Global Equity Ratings	
12.07.2024		Global Equity Ratings	
21.06.2024		Global Equity Ratings	
14.06.2024		Global Equity Ratings	
29.05.2024		Global Equity Ratings	

51