

FRESENIUS SE & CO. KGAA FUTURE (FREH) - EUX/C13

16.07.2024 18:50:20

Cena
30,1411 EURZměna  2,61% (0,77)

Základní údaje

Symbol	FREHC13
Burza	Eurex
Měna	EUR
Typ cenného papíru	Future
Podkladové aktivum	FRESENIUS SE & CO. KGAA
Splatnost	07-2025
Velikost obchodu	100

Tržní data

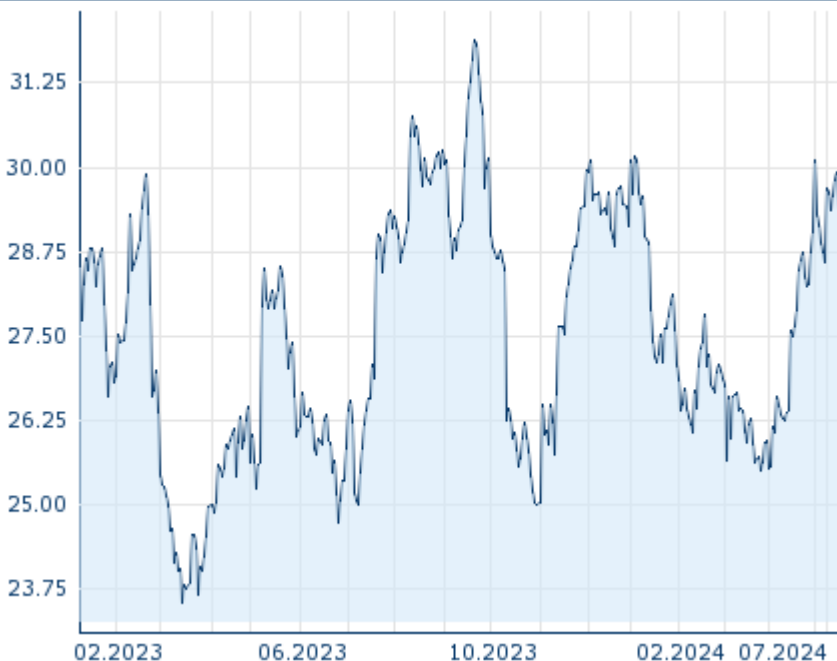
Nákup (částka)	- EUR (-)
Prodej (částka)	- EUR (-)
Otevírací cena	30,1411 EUR
Max	30,1411 EUR
Min	30,1411 EUR
Závěrečná cena (předchozí den)	29,3752 EUR
Podkladové aktivum	FRESENIUS SE & CO. KGAA
Cena podkladového aktiva (datum)	29,79 (17.07.24)
Cena vypořádání (datum)	30,14 (16.07.24)
Otevřené pozice (futures)	0

Výkonnost a riziko

	6m	1r	3r
Výkonn. (%)	+9,82%	+13,40%	-
Výkonn. (abs.)	+2,69	+3,56	-
Beta	-	-	-
Volatilita	24,59	26,29	-

Futures a opce
















Související Futures	-
Související Opce	-

Minulá výkonnost nezaručuje výkonnost budoucí.
Zdroj: FactSet

Ceny

Ø cena 5 dní Ø objem 5 dní (ks.)	29,7720 EUR (0)
Ø cena 30 dní Ø objem 30 dní (ks.)	29,5060 EUR (0)
Ø cena 100 dní Ø objem 100 dní (ks.)	27,3345 EUR (0)
Ø cena 250 dní Ø objem 250 dní (ks.)	28,1533 EUR (0)
YTD Max datum	30,1588 EUR (04.01.2024)
YTD Min datum	25,5024 EUR (25.03.2024)
52týdenní max. datum	31,8830 EUR (20.09.2023)
52týdenní min. datum	24,9958 EUR (31.10.2023)

Současné analýzy

Podkladová aktiva	Sektory	Z trhů	
Datum		Nadpis	Stáhnout
04.05.2022	 	Global Equity Ratings	
27.04.2022	 	Global Equity Ratings	
14.04.2022	 	Global Equity Ratings	
29.03.2022	 	Global Equity Ratings	
10.03.2022	 	Global Equity Ratings	

51