

## FRESENIUS SE &amp; CO. KGAA FUTURE (FREH) - EUX/C13

30.04.2024 18:39:18

Cena  
**29,0448** EURZměna  1,05% (0,30)

## Základní údaje

Symbol	FREHC13
Burza	Eurex
Měna	EUR
Typ cenného papíru	Future
Podkladové aktivum	FRESENIUS SE & CO. KGAA
Splatnost	05-2025
Velikost obchodu	100

## Tržní data

Nákup (částka)	- EUR (-)
Prodej (částka)	- EUR (-)
Otevírací cena	29,0448 EUR
Max	29,0448 EUR
Min	29,0448 EUR
Závěrečná cena (předchozí den)	28,7419 EUR
Podkladové aktivum	FRESENIUS SE & CO. KGAA
Cena podkladového aktiva (datum)	28,67 (10.05.24)
Cena vypořádání (datum)	29,73 (10.05.24)
Otevřené pozice (futures)	0

## Výkonnost a riziko

	6m	1r	3r
Výkonn. (%)	+15,99%	+9,72%	-
Výkonn. (abs.)	+4,00	+2,57	-
Beta	-	-	-
Volatilita	24,43	26,90	-

## Futures a opce
















Související Futures	-
Související Opce	-

Minulá výkonnost nezaručuje výkonnost budoucí.  
Zdroj: FactSet

## Ceny

Ø cena 5 dní   Ø objem 5 dní (ks.)	28,5371 EUR (0)
Ø cena 30 dní   Ø objem 30 dní (ks.)	26,8301 EUR (0)
Ø cena 100 dní   Ø objem 100 dní (ks.)	27,5281 EUR (0)
Ø cena 250 dní   Ø objem 250 dní (ks.)	27,7615 EUR (0)
YTD Max   datum	30,1588 EUR (04.01.2024)
YTD Min   datum	25,5024 EUR (25.03.2024)
52týdenní max.   datum	31,8830 EUR (20.09.2023)
52týdenní min.   datum	24,7299 EUR (27.06.2023)

## Současné analýzy

Podkladová aktiva	Sektory	Z trhů	
Datum		Nadpis	Stáhnout
04.05.2022	 	Global Equity Ratings	
27.04.2022	 	Global Equity Ratings	
14.04.2022	 	Global Equity Ratings	
29.03.2022	 	Global Equity Ratings	
10.03.2022	 	Global Equity Ratings	

51