

# GEBERIT AG FUTURE (GBRI) - EUX/C11

30.04.2024 18:39:20

Cena  
**499,2882** CHF

Změna  -1,01% (-5,08)

## Základní údaje

Symbol	GBRIC11
Burza	Eurex
Měna	CHF
Typ cenného papíru	Future
Podkladové aktivum	GEBERIT AG
Splatnost	03-2025
Velikost obchodu	100

## Tržní data

Nákup (částka)	- CHF (-)
Prodej (částka)	- CHF (-)
Otevírací cena	499,2882 CHF
Max	499,2882 CHF
Min	499,2882 CHF
Závěrečná cena (předchozí den)	504,3683 CHF
Podkladové aktivum	GEBERIT AG
Cena podkladového aktiva (datum)	550,00 (13.05.24)
Cena vypořádání (datum)	556,11 (13.05.24)
Otevřené pozice (futures)	0

## Výkonnost a riziko

	6m	1r	3r
Výkonn. (%)	+14,06%	-0,12%	-
Výkonn. (abs.)	+64,24	-0,64	-
Beta	-	-	-
Volatilita	22,34	24,47	-

## Futures a opce

Související Futures	-
Související Opce	-

















Minulá výkonnost nezaručuje výkonnost budoucí.  
Zdroj: FactSet

## Ceny

Ø cena 5 dní   Ø objem 5 dní (ks.)	507,4706 CHF (0)
Ø cena 30 dní   Ø objem 30 dní (ks.)	508,2614 CHF (0)
Ø cena 100 dní   Ø objem 100 dní (ks.)	511,0089 CHF (0)
Ø cena 250 dní   Ø objem 250 dní (ks.)	482,7950 CHF (0)
YTD Max   datum	541,5663 CHF (21.03.2024)
YTD Min   datum	482,0563 CHF (18.01.2024)
52týdenní max.   datum	543,7756 CHF (15.12.2023)
52týdenní min.   datum	411,9569 CHF (25.10.2023)

## Současné analýzy

Podkladová aktiva	Sektory	Z trhů	
Datum		Nadpis	Stáhnout
19.12.2022	 	Global Equity Ratings	
28.11.2022	 	Global Equity Ratings	
18.11.2022	 	Global Equity Ratings	
31.10.2022	 	Global Equity Ratings	
05.10.2022	 	Global Equity Ratings	