

FRESENIUS SE & CO. KGAA FUTURE (FREH) - EUX/C12

21.06.2024 19:17:10

Cena
29,0544 EURZměna  -1,00% (-0,29)

Základní údaje

| | |
|--------------------|-------------------------|
| Symbol | FREHC12 |
| Burza | Eurex |
| Měna | EUR |
| Typ cenného papíru | Future |
| Podkladové aktivum | FRESENIUS SE & CO. KGAA |
| Splatnost | 06-2025 |
| Velikost obchodu | 100 |

Tržní data

| | |
|----------------------------------|-------------------------|
| Nákup (částka) | - EUR (-) |
| Prodej (částka) | - EUR (-) |
| Otevírací cena | 29,0544 EUR |
| Max | 29,0544 EUR |
| Min | 29,0544 EUR |
| Závěrečná cena (předchozí den) | 29,347 EUR |
| Podkladové aktivum | FRESENIUS SE & CO. KGAA |
| Cena podkladového aktiva (datum) | 27,88 (28.06.24) |
| Cena vypořádání (datum) | 28,37 (28.06.24) |
| Otevřené pozice (futures) | 0 |

Výkonnost a riziko

| | 6m | 1r | 3r |
|----------------|--------|---------|----|
| Výkonn. (%) | -1,96% | +12,43% | - |
| Výkonn. (abs.) | -0,58 | +3,21 | - |
| Beta | - | - | - |
| Volatilita | 24,84 | 26,30 | - |

Futures a opce
















| | |
|---------------------|---|
| Související Futures | - |
| Související Opce | - |

Minulá výkonnost nezaručuje výkonnost budoucí.
Zdroj: FactSet

Ceny

| | |
|--|--------------------------|
| Ø cena 5 dní Ø objem 5 dní (ks.) | 29,6020 EUR (0) |
| Ø cena 30 dní Ø objem 30 dní (ks.) | - EUR (-) |
| Ø cena 100 dní Ø objem 100 dní (ks.) | 26,9866 EUR (0) |
| Ø cena 250 dní Ø objem 250 dní (ks.) | 27,9199 EUR (0) |
| YTD Max datum | 30,4453 EUR (17.06.2024) |
| YTD Min datum | 25,4463 EUR (25.03.2024) |
| 52týdenní max. datum | 31,7909 EUR (20.09.2023) |
| 52týdenní min. datum | 24,6571 EUR (27.06.2023) |

Současné analýzy

| Podkladová aktiva | Sektory | Z trhů | |
|-------------------|---|-----------------------|---|
| Datum | | Nadpis | Stáhnout |
| 04.05.2022 |   | Global Equity Ratings |  |
| 27.04.2022 |   | Global Equity Ratings |  |
| 14.04.2022 |   | Global Equity Ratings |  |
| 29.03.2022 |   | Global Equity Ratings |  |
| 10.03.2022 |   | Global Equity Ratings |  |

51