

## FRESENIUS SE &amp; CO. KGAA FUTURE (FREH) - EUX/C12

21.06.2024 19:17:10

Cena  
**29,0544** EURZměna  -1,00% (-0,29)

## Základní údaje

Symbol	FREHC12
Burza	Eurex
Měna	EUR
Typ cenného papíru	Future
Podkladové aktivum	FRESENIUS SE & CO. KGAA
Splatnost	06-2025
Velikost obchodu	100

## Tržní data

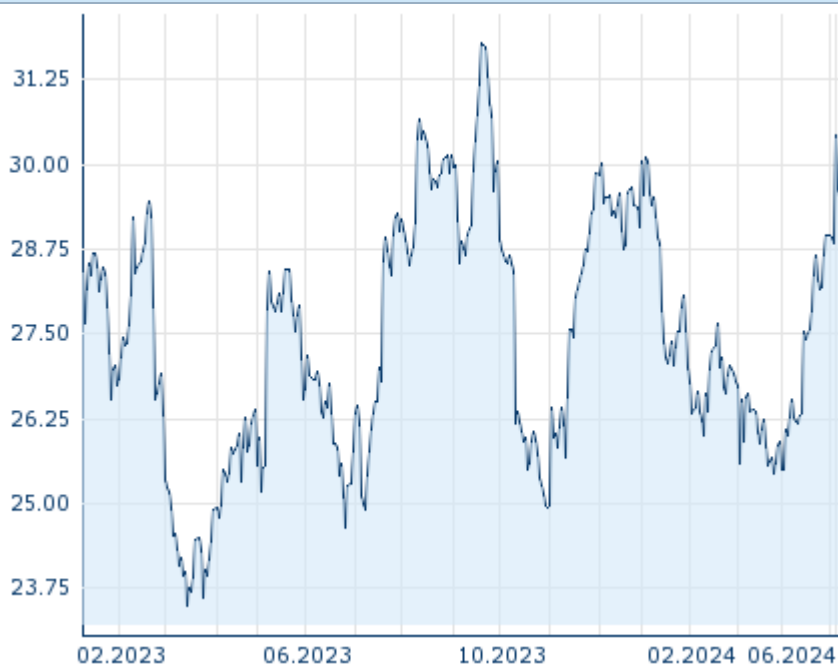
Nákup (částka)	- EUR (-)
Prodej (částka)	- EUR (-)
Otevírací cena	29,0544 EUR
Max	29,0544 EUR
Min	29,0544 EUR
Závěrečná cena (předchozí den)	29,347 EUR
Podkladové aktivum	FRESENIUS SE & CO. KGAA
Cena podkladového aktiva (datum)	28,26 (25.06.24)
Cena vypořádání (datum)	28,77 (25.06.24)
Otevřené pozice (futures)	0

## Výkonnost a riziko

	6m	1r	3r
Výkonn. (%)	-1,96%	+12,43%	-
Výkonn. (abs.)	-0,58	+3,21	-
Beta	-	-	-
Volatilita	24,84	26,30	-

## Futures a opce















Související Futures	-
Související Opce	-

Minulá výkonnost nezaručuje výkonnost budoucí.  
Zdroj: FactSet

## Ceny

Ø cena 5 dní   Ø objem 5 dní (ks.)	29,6020 EUR (0)
Ø cena 30 dní   Ø objem 30 dní (ks.)	- EUR (-)
Ø cena 100 dní   Ø objem 100 dní (ks.)	26,9866 EUR (0)
Ø cena 250 dní   Ø objem 250 dní (ks.)	27,9199 EUR (0)
YTD Max   datum	30,4453 EUR (17.06.2024)
YTD Min   datum	25,4463 EUR (25.03.2024)
52týdenní max.   datum	31,7909 EUR (20.09.2023)
52týdenní min.   datum	24,6571 EUR (27.06.2023)

## Současné analýzy

Podkladová aktiva	Sektory	Z trhů	
Datum		Nadpis	Stáhnout
04.05.2022	 	Global Equity Ratings	
27.04.2022	 	Global Equity Ratings	
14.04.2022	 	Global Equity Ratings	
29.03.2022	 	Global Equity Ratings	
10.03.2022	 	Global Equity Ratings	

51