

FRESENIUS SE & CO. KGAA FUTURE (FREH) - EUX/C12

30.04.2024 18:39:18

Cena
28,9727 EURZměna  1,05% (0,30)

Základní údaje

Symbol	FREHC12
Burza	Eurex
Měna	EUR
Typ cenného papíru	Future
Podkladové aktivum	FRESENIUS SE & CO. KGAA
Splatnost	05-2025
Velikost obchodu	100

Tržní data

Nákup (částka)	- EUR (-)
Prodej (částka)	- EUR (-)
Otevírací cena	28,9727 EUR
Max	28,9727 EUR
Min	28,9727 EUR
Závěrečná cena (předchozí den)	28,6718 EUR
Podkladové aktivum	FRESENIUS SE & CO. KGAA
Cena podkladového aktiva (datum)	28,36 (23.05.24)
Cena vypořádání (datum)	29,39 (23.05.24)
Otevřené pozice (futures)	0

Výkonnost a riziko

	6m	1r	3r
Výkonn. (%)	+10,72%	+12,95%	-
Výkonn. (abs.)	+2,79	+3,31	-
Beta	-	-	-
Volatilita	22,96	26,62	-

Futures a opce
















Související Futures	-
Související Opce	-

Minulá výkonnost nezaručuje výkonnost budoucí.
Zdroj: FactSet

Ceny

Ø cena 5 dní Ø objem 5 dní (ks.)	28,8778 EUR (0)
Ø cena 30 dní Ø objem 30 dní (ks.)	27,0530 EUR (0)
Ø cena 100 dní Ø objem 100 dní (ks.)	27,4443 EUR (0)
Ø cena 250 dní Ø objem 250 dní (ks.)	27,7361 EUR (0)
YTD Max datum	30,1010 EUR (04.01.2024)
YTD Min datum	25,4463 EUR (25.03.2024)
52týdenní max. datum	31,7909 EUR (20.09.2023)
52týdenní min. datum	24,6571 EUR (27.06.2023)

Současné analýzy

Podkladová aktiva	Sektory	Z trhů	
Datum		Nadpis	Stáhnout
04.05.2022	 	Global Equity Ratings	
27.04.2022	 	Global Equity Ratings	
14.04.2022	 	Global Equity Ratings	
29.03.2022	 	Global Equity Ratings	
10.03.2022	 	Global Equity Ratings	

51