

# GEBERIT AG FUTURE (GBRI) - EUX/C12

30.04.2024 18:39:20

Cena  
**499,6935** CHF

Změna  -1,01% (-5,07)

## Základní údaje

Symbol	GBRIC12
Burza	Eurex
Měna	CHF
Typ cenného papíru	Future
Podkladové aktivum	GEBERIT AG
Splatnost	04-2025
Velikost obchodu	100

## Tržní data

Nákup (částka)	- CHF (-)
Prodej (částka)	- CHF (-)
Otevírací cena	499,6935 CHF
Max	499,6935 CHF
Min	499,6935 CHF
Závěrečná cena (předchozí den)	504,768 CHF
Podkladové aktivum	GEBERIT AG
Cena podkladového aktiva (datum)	550,60 (10.05.24)
Cena vypořádání (datum)	557,31 (10.05.24)
Otevřené pozice (futures)	0

## Výkonnost a riziko

	6m	1r	3r
Výkonn. (%)	+20,28%	-3,29%	-
Výkonn. (abs.)	+84,24	-16,99	-
Beta	-	-	-
Volatilita	25,85	24,02	-

## Futures a opce

Související Futures	-
Související Opce	-

















Minulá výkonnost nezaručuje výkonnost budoucí.  
Zdroj: FactSet

## Ceny

Ø cena 5 dní   Ø objem 5 dní (ks.)	498,2004 CHF (0)
Ø cena 30 dní   Ø objem 30 dní (ks.)	511,7025 CHF (0)
Ø cena 100 dní   Ø objem 100 dní (ks.)	511,1681 CHF (0)
Ø cena 250 dní   Ø objem 250 dní (ks.)	482,5592 CHF (0)
YTD Max   datum	541,9817 CHF (21.03.2024)
YTD Min   datum	482,6272 CHF (18.01.2024)
52týdenní max.   datum	544,2641 CHF (15.12.2023)
52týdenní min.   datum	412,4854 CHF (25.10.2023)

## Současné analýzy

Podkladová aktiva	Sektory	Z trhů	
Datum		Nadpis	Stáhnout
19.12.2022	 	Global Equity Ratings	
28.11.2022	 	Global Equity Ratings	
18.11.2022	 	Global Equity Ratings	
31.10.2022	 	Global Equity Ratings	
05.10.2022	 	Global Equity Ratings	