

NEXTERA ENERGY INC. FUTURE (FPLF) - EUX/C13

06.05.2024 18:29:42

Cena
72,6392 USD

Změna  1,57% (1,13)

Základní údaje

Symbol	FPLFC13
Burza	Eurex
Měna	USD
Typ cenného papíru	Future
Podkladové aktivum	NEXTERA ENERGY INC.
Splatnost	12-2025
Velikost obchodu	100

Tržní data

Nákup (částka)	- USD (-)
Prodej (částka)	- USD (-)
Otevírací cena	72,6392 USD
Max	72,6392 USD
Min	72,6392 USD
Závěrečná cena (předchozí den)	71,5129 USD
Podkladové aktivum	NEXTERA ENERGY INC.
Cena podkladového aktiva (datum)	76,09 (17.05.24)
Cena vypořádání (datum)	78,93 (17.05.24)
Otevřené pozice (futures)	0

Výkonnost a riziko

	6m	1r	3r
Výkonn. (%)	+18,91%	-12,48%	-
Výkonn. (abs.)	+10,98	-9,85	-
Beta	-	-	-
Volatilita	27,66	28,94	-

Futures a opce

Související Futures	-
Související Opce	-








Minulá výkonnost nezaručuje výkonnost budoucí.
Zdroj: FactSet

Ceny

Ø cena 5 dní Ø objem 5 dní (ks.)	68,5091 USD (0)
Ø cena 30 dní Ø objem 30 dní (ks.)	65,2804 USD (0)
Ø cena 100 dní Ø objem 100 dní (ks.)	61,5020 USD (0)
Ø cena 250 dní Ø objem 250 dní (ks.)	65,7103 USD (0)
YTD Max datum	69,6615 USD (29.04.2024)
YTD Min datum	55,3798 USD (04.03.2024)
52týdenní max. datum	79,4151 USD (12.05.2023)
52týdenní min. datum	49,4916 USD (06.10.2023)

Současné analýzy

Podkladová aktiva	Sektory	Z trhů	
Datum		Nadpis	Stáhnout
26.04.2024	 	Global Equity Ratings	
03.04.2024	 	Global Equity Ratings	
13.03.2024	 	Global Equity Ratings	
22.02.2024	 	Global Equity Ratings	
14.02.2024	 	Global Equity Ratings	

51