

GEA GROUP AG FUTURE (G1AF) - EUX/C12

31.07.2024 18:33:54

Cena
41,4337 EURZměna  0,90% (0,37)

Základní údaje

Symbol	G1AFC12
Burza	Eurex
Měna	EUR
Typ cenného papíru	Future
Podkladové aktivum	GEA GROUP AG
Splatnost	07-2025
Velikost obchodu	100

Tržní data

Nákup (částka)	- EUR (-)
Prodej (částka)	- EUR (-)
Otevírací cena	41,4337 EUR
Max	41,4337 EUR
Min	41,4337 EUR
Závěrečná cena (předchozí den)	41,0644 EUR
Podkladové aktivum	GEA GROUP AG
Cena podkladového aktiva (datum)	40,84 (31.07.24)
Cena vypořádání (datum)	41,43 (31.07.24)
Otevřené pozice (futures)	0

Výkonnost a riziko

	6m	1r	3r
Výkonn. (%)	+8,72%	+5,00%	-
Výkonn. (abs.)	+3,29	+1,96	-
Beta	-	-	-
Volatilita	19,95	20,24	-

Futures a opce
















Související Futures	-
Související Opce	-

Minulá výkonnost nezaručuje výkonnost budoucí.
Zdroj: FactSet

Ceny

Ø cena 5 dní Ø objem 5 dní (ks.)	40,9067 EUR (0)
Ø cena 30 dní Ø objem 30 dní (ks.)	40,6145 EUR (0)
Ø cena 100 dní Ø objem 100 dní (ks.)	39,0661 EUR (0)
Ø cena 250 dní Ø objem 250 dní (ks.)	36,9090 EUR (0)
YTD Max datum	41,2766 EUR (12.07.2024)
YTD Min datum	35,9173 EUR (17.01.2024)
52týdenní max. datum	41,2766 EUR (12.07.2024)
52týdenní min. datum	32,3292 EUR (27.10.2023)

Současné analýzy

Sektory	Z trhů		
Datum		Nadpis	Stáhnout
24.07.2024	 	Global Equity Ratings	
12.07.2024	 	Global Equity Ratings	
21.06.2024	 	Global Equity Ratings	
14.06.2024	 	Global Equity Ratings	
29.05.2024	 	Global Equity Ratings	

51