

# GEBERIT AG FUTURE (GBRI) - EUX/C13

15.08.2024 18:48:03

Cena  
**512,6485** CHF

Změna  -1,82% (-9,48)

### Základní údaje

Symbol	GBRIC13
Burza	Eurex
Měna	CHF
Typ cenného papíru	Future
Podkladové aktivum	GEBERIT AG
Splatnost	08-2025
Velikost obchodu	100

### Tržní data

Nákup (částka)	- CHF (-)
Prodej (částka)	- CHF (-)
Otevírací cena	512,6485 CHF
Max	512,6485 CHF
Min	512,6485 CHF
Závěrečná cena (předchozí den)	522,1288 CHF
Podkladové aktivum	GEBERIT AG
Cena podkladového aktiva (datum)	518,60 (15.08.24)
Cena vypořádání (datum)	512,65 (15.08.24)
Otevřené pozice (futures)	0

### Výkonnost a riziko

	6m	1r	3r
Výkonn. (%)	+4,36%	+10,25%	-
Výkonn. (abs.)	+21,80	+48,55	-
Beta	-	-	-
Volatilita	28,26	27,49	-

### Futures a opce

Související Futures	-
Související Opce	-


















Minulá výkonnost nezaručuje výkonnost budoucí.  
Zdroj: FactSet

### Ceny

Ø cena 5 dní   Ø objem 5 dní (ks.)	519,0919 CHF (0)
Ø cena 30 dní   Ø objem 30 dní (ks.)	539,8515 CHF (0)
Ø cena 100 dní   Ø objem 100 dní (ks.)	523,5311 CHF (0)
Ø cena 250 dní   Ø objem 250 dní (ks.)	493,1320 CHF (0)
YTD Max   datum	563,9413 CHF (23.07.2024)
YTD Min   datum	479,3613 CHF (25.04.2024)
52týdenní max.   datum	563,9413 CHF (23.07.2024)
52týdenní min.   datum	412,9910 CHF (25.10.2023)

### Současné analýzy

Podkladová aktiva	Sektory	Z trhů	
Datum		Nadpis	Stáhnout
19.12.2022	 	Global Equity Ratings	
28.11.2022	 	Global Equity Ratings	
18.11.2022	 	Global Equity Ratings	
31.10.2022	 	Global Equity Ratings	
05.10.2022	 	Global Equity Ratings	

51