

GEBERIT AG FUTURE (GBRI) - EUX/C13

26.04.2024 18:31:16

Cena
491,8056 CHF

Změna  2,60% (12,44)

Základní údaje

Symbol	GBRIC13
Burza	Eurex
Měna	CHF
Typ cenného papíru	Future
Podkladové aktivum	GEBERIT AG
Splatnost	05-2025
Velikost obchodu	100

Tržní data

Nákup (částka)	- CHF (-)
Prodej (částka)	- CHF (-)
Otevírací cena	491,8056 CHF
Max	491,8056 CHF
Min	491,8056 CHF
Závěrečná cena (předchozí den)	479,3613 CHF
Podkladové aktivum	GEBERIT AG
Cena podkladového aktiva (datum)	495,50 (26.04.24)
Cena vypořádání (datum)	491,81 (26.04.24)
Otevřené pozice (futures)	0

Výkonnost a riziko

	6m	1r	3r
Výkonn. (%)	+18,53%	+1,93%	-
Výkonn. (abs.)	+76,89	+9,30	-
Beta	-	-	-
Volatilita	26,56	24,34	-

Futures a opce

Související Futures	-
Související Opce	-


















Minulá výkonnost nezaručuje výkonnost budoucí.
Zdroj: FactSet

Ceny

Ø cena 5 dní Ø objem 5 dní (ks.)	485,7582 CHF (0)
Ø cena 30 dní Ø objem 30 dní (ks.)	511,6573 CHF (0)
Ø cena 100 dní Ø objem 100 dní (ks.)	510,5458 CHF (0)
Ø cena 250 dní Ø objem 250 dní (ks.)	482,6110 CHF (0)
YTD Max datum	542,4166 CHF (21.03.2024)
YTD Min datum	479,3613 CHF (25.04.2024)
52týdenní max. datum	544,8399 CHF (15.12.2023)
52týdenní min. datum	412,9910 CHF (25.10.2023)

Současné analýzy

Podkladová aktiva	Sektory	Z trhů	
Datum		Nadpis	Stáhnout
19.12.2022	 	Global Equity Ratings	
28.11.2022	 	Global Equity Ratings	
18.11.2022	 	Global Equity Ratings	
31.10.2022	 	Global Equity Ratings	
05.10.2022	 	Global Equity Ratings	

51