

## GEA GROUP AG FUTURE (G1AF) - EUX/C13

31.07.2024 18:33:54

Cena  
**41,5308** EURZměna  0,90% (0,37)

## Základní údaje

Symbol	G1AFC13
Burza	Eurex
Měna	EUR
Typ cenného papíru	Future
Podkladové aktivum	GEA GROUP AG
Splatnost	08-2025
Velikost obchodu	100

## Tržní data

Nákup (částka)	- EUR (-)
Prodej (částka)	- EUR (-)
Otevírací cena	41,5308 EUR
Max	41,5308 EUR
Min	41,5308 EUR
Závěrečná cena (předchozí den)	41,1609 EUR
Podkladové aktivum	GEA GROUP AG
Cena podkladového aktiva (datum)	40,84 (31.07.24)
Cena vypořádání (datum)	41,53 (31.07.24)
Otevřené pozice (futures)	0

## Výkonnost a riziko

	6m	1r	3r
Výkonn. (%)	+8,71%	+4,95%	-
Výkonn. (abs.)	+3,30	+1,94	-
Beta	-	-	-
Volatilita	20,22	20,35	-

## Futures a opce
















Související Futures	-
Související Opce	-

Minulá výkonnost nezaručuje výkonnost budoucí.  
Zdroj: FactSet

## Ceny

Ø cena 5 dní   Ø objem 5 dní (ks.)	41,0045 EUR (0)
Ø cena 30 dní   Ø objem 30 dní (ks.)	40,7468 EUR (0)
Ø cena 100 dní   Ø objem 100 dní (ks.)	39,0285 EUR (0)
Ø cena 250 dní   Ø objem 250 dní (ks.)	36,9724 EUR (0)
YTD Max   datum	41,3854 EUR (12.07.2024)
YTD Min   datum	35,9877 EUR (17.01.2024)
52týdenní max.   datum	41,3854 EUR (12.07.2024)
52týdenní min.   datum	32,4152 EUR (27.10.2023)

## Současné analýzy

Sektory	Z trhů		
Datum		Nadpis	Stáhnout
24.07.2024	 	Global Equity Ratings	
12.07.2024	 	Global Equity Ratings	
21.06.2024	 	Global Equity Ratings	
14.06.2024	 	Global Equity Ratings	
29.05.2024	 	Global Equity Ratings	

51