

NEXTERA ENERGY INC. FUTURE (FPLF) - EUX/C12

30.08.2024 18:36:39

Cena
81,7542 USD

Změna  0,73% (0,59)

Základní údaje

Symbol	FPLFC12
Burza	Eurex
Měna	USD
Typ cenného papíru	Future
Podkladové aktivum	NEXTERA ENERGY INC.
Splatnost	08-2025
Velikost obchodu	100

Tržní data

Nákup (částka)	- USD (-)
Prodej (částka)	- USD (-)
Otevírací cena	81,7542 USD
Max	81,7542 USD
Min	81,7542 USD
Závěrečná cena (předchozí den)	81,1646 USD
Podkladové aktivum	NEXTERA ENERGY INC.
Cena podkladového aktiva (datum)	80,51 (30.08.24)
Cena vypořádání (datum)	81,75 (30.08.24)
Otevřené pozice (futures)	0

Výkonnost a riziko

	6m	1r	3r
Výkonn. (%)	+44,14%	+17,41%	-
Výkonn. (abs.)	+25,04	+12,12	-
Beta	-	-	-
Volatilita	27,23	32,41	-

Futures a opce

Související Futures	-
Související Opce	-


















Minulá výkonnost nezaručuje výkonnost budoucí.
Zdroj: FactSet

Ceny

Ø cena 5 dní Ø objem 5 dní (ks.)	81,4259 USD (0)
Ø cena 30 dní Ø objem 30 dní (ks.)	78,8954 USD (0)
Ø cena 100 dní Ø objem 100 dní (ks.)	74,6139 USD (0)
Ø cena 250 dní Ø objem 250 dní (ks.)	64,2522 USD (0)
YTD Max datum	82,0895 USD (26.08.2024)
YTD Min datum	55,7030 USD (04.03.2024)
52týdenní max. datum	82,0895 USD (26.08.2024)
52týdenní min. datum	49,2884 USD (06.10.2023)

Současné analýzy

Podkladová aktiva	Sektory	Z trhů	
Datum		Nadpis	Stáhnout
12.08.2024	 	Global Equity Ratings	
24.07.2024	 	Global Equity Ratings	
12.07.2024	 	Global Equity Ratings	
21.06.2024	 	Global Equity Ratings	
14.06.2024	 	Global Equity Ratings	

51