

## GIVAUDAN AG FUTURE (GIVG) - EUX/C1

07.08.2024 18:43:12

Cena  
4.141,2683 CHFZměna  1,72% (69,88)

## Základní údaje

Symbol	GIVGC1
Burza	Eurex
Měna	CHF
Typ cenného papíru	Future
Podkladové aktivum	GIVAUDAN SA
Splatnost	08-2024
Velikost obchodu	10

## Tržní data

Nákup (částka)	- CHF (-)
Prodej (částka)	- CHF (-)
Otevírací cena	4.141,2683 CHF
Max	4.141,2683 CHF
Min	4.141,2683 CHF
Závěrečná cena (předchozí den)	4.071,3846 CHF
Podkladové aktivum	GIVAUDAN SA
Cena podkladového aktiva (datum)	4.140,00 (07.08.24)
Cena vypořádání (datum)	4.141,27 (07.08.24)
Otevřené pozice (futures)	0

## Výkonnost a riziko

	6m	1r	3r
Výkonn. (%)	+12,71%	+41,91%	-
Výkonn. (abs.)	+459,07	+1.202,43	-
Beta	-	-	-
Volatilita	22,47	21,81	-

## Futures a opce

Související Futures	-
Související Opce	-















51

Minulá výkonnost nezaručuje výkonnost budoucí.  
Zdroj: FactSet

## Ceny

Ø cena 5 dní   Ø objem 5 dní (ks.)	4.195,3087 CHF (0)
Ø cena 30 dní   Ø objem 30 dní (ks.)	4.228,5832 CHF (0)
Ø cena 100 dní   Ø objem 100 dní (ks.)	4.089,6648 CHF (58)
Ø cena 250 dní   Ø objem 250 dní (ks.)	3.484,8893 CHF (49)
YTD Max   datum	4.376,0714 CHF (12.07.2024)
YTD Min   datum	3.303,8875 CHF (23.01.2024)
52týdenní max.   datum	4.376,0714 CHF (12.07.2024)
52týdenní min.   datum	2.743,3333 CHF (21.08.2023)

## Současné analýzy

Sektory	Z trhů		
Datum		Nadpis	Stáhnout
24.07.2024	 	Global Equity Ratings	
12.07.2024	 	Global Equity Ratings	
21.06.2024	 	Global Equity Ratings	
14.06.2024	 	Global Equity Ratings	
29.05.2024	 	Global Equity Ratings	