

MINI MDAX FUTURE (FSMX) - EUX/C1

18.10.2024 18:49:35

Cena
27.550,00 EURZměna  0,92% (252,00)

Základní údaje

Symbol	FSMXC1
Burza	Eurex
Měna	EUR
Typ cenného papíru	Future
Podkladové aktivum	MDAX PERFORMANCE INDEX
Splatnost	12-2024
Velikost obchodu	1

Tržní data

Nákup (částka)	27.250,00 EUR (-)
Prodej (částka)	27.550,00 EUR (-)
Otevírací cena	27.446,00 EUR
Max	27.550,00 EUR
Min	27.440,00 EUR
Závěrečná cena (předchozí den)	27.298,00 EUR
Podkladové aktivum	MDAX PERFORMANCE INDEX
Cena podkladového aktiva (datum)	27.336,34 (18.10.24)
Cena vypořádání (datum)	27.495,00 (18.10.24)
Otevřené pozice (futures)	11.786

Výkonnost a riziko

	6m	1r	3r
Výkonn. (%)	+3,60%	+10,55%	-
Výkonn. (abs.)	+956,00	+2.625,00	-
Beta	-	-	-
Volatilita	16,71	15,94	-

Futures a opce

Související Futures	-
Související Opce	-











Minulá výkonnost nezaručuje výkonnost budoucí.

Zdroj: FactSet

Ceny

Ø cena 5 dní Ø objem 5 dní (ks.)	27.256,20 EUR (157)
Ø cena 30 dní Ø objem 30 dní (ks.)	26.515,58 EUR (708)
Ø cena 100 dní Ø objem 100 dní (ks.)	25.710,72 EUR (509)
Ø cena 250 dní Ø objem 250 dní (ks.)	26.091,76 EUR (498)
YTD Max datum	27.614,00 EUR (02.04.2024)
YTD Min datum	23.582,00 EUR (05.08.2024)
52týdenní max. datum	27.679,00 EUR (20.12.2023)
52týdenní min. datum	23.582,00 EUR (05.08.2024)

Současné analýzy

Z trhů			
Datum		Nadpis	Stáhnout
17.10.2024		ECB cuts further	
17.10.2024		Week Ahead	
16.10.2024		Credit Markets Weekly	
11.10.2024		Week Ahead	
09.10.2024		Credit Markets Weekly	

51