

## FRESENIUS SE &amp; CO. KGAA FUTURE (FREH) - EUX/C10

21.06.2024 19:17:10

Cena  
**28,8967** EURZměna  -1,00% (-0,29)

## Základní údaje

Symbol	FREHC10
Burza	Eurex
Měna	EUR
Typ cenného papíru	Future
Podkladové aktivum	FRESENIUS SE & CO. KGAA
Splatnost	04-2025
Velikost obchodu	100

## Tržní data

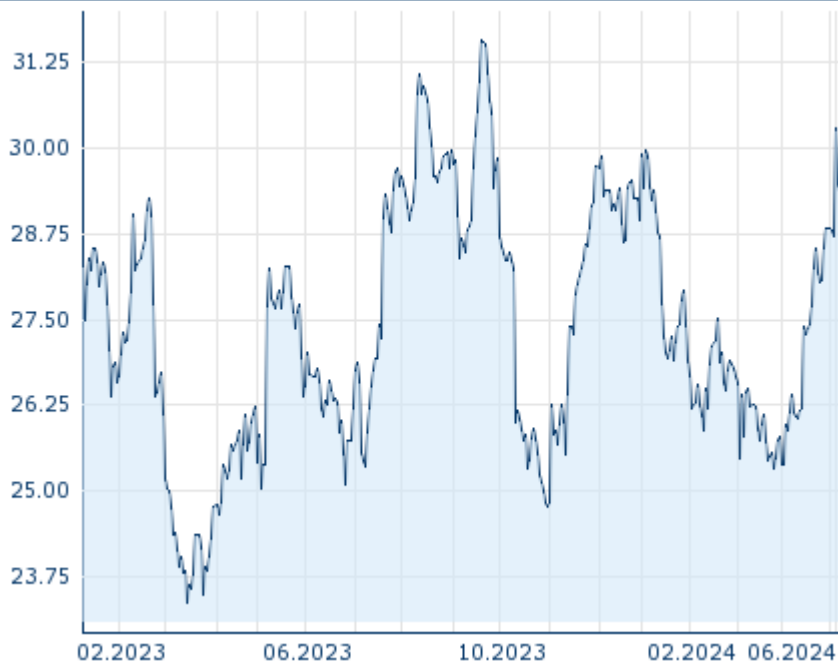
Nákup (částka)	- EUR (-)
Prodej (částka)	- EUR (-)
Otevírací cena	28,8967 EUR
Max	28,8967 EUR
Min	28,8967 EUR
Závěrečná cena (předchozí den)	29,1878 EUR
Podkladové aktivum	FRESENIUS SE & CO. KGAA
Cena podkladového aktiva (datum)	28,07 (21.06.24)
Cena vypořádání (datum)	28,97 (21.06.24)
Otevřené pozice (futures)	0

## Výkonnost a riziko

	1t	6m	1r	3r
Výkonn. (%)	-	-2,05%	+9,97%	-
Výkonn. (abs.)	-	-0,61	+2,62	-
Beta	-	-	-	-
Volatilita	16,41	24,83	26,23	-

## Futures a opce
















Související Futures	-
Související Opce	-

Minulá výkonnost nezaručuje výkonnost budoucí.  
Zdroj: FactSet

## Ceny

Ø cena 5 dní   Ø objem 5 dní (ks.)	29,4412 EUR (0)
Ø cena 30 dní   Ø objem 30 dní (ks.)	- EUR (-)
Ø cena 100 dní   Ø objem 100 dní (ks.)	26,8494 EUR (0)
Ø cena 250 dní   Ø objem 250 dní (ks.)	27,8631 EUR (0)
YTD Max   datum	30,2800 EUR (17.06.2024)
YTD Min   datum	25,3164 EUR (25.03.2024)
52týdenní max.   datum	31,5772 EUR (20.09.2023)
52týdenní min.   datum	24,7778 EUR (31.10.2023)

## Aktuální analýzy a prognózy

Podkladová aktiva	Sektory	Z trhů	
Datum		Nadpis	Stáhnout
04.05.2022	 	Global Equity Ratings	
27.04.2022	 	Global Equity Ratings	
14.04.2022	 	Global Equity Ratings	
29.03.2022	 	Global Equity Ratings	
10.03.2022	 	Global Equity Ratings	

51