

FRESENIUS SE & CO. KGAA FUTURE (FREH) - EUX/C10

06.05.2024 18:29:42

Cena
28,7067 EURZměna  -0,33% (-0,09)

Základní údaje

Symbol	FREHC10
Burza	Eurex
Měna	EUR
Typ cenného papíru	Future
Podkladové aktivum	FRESENIUS SE & CO. KGAA
Splatnost	03-2025
Velikost obchodu	100

Tržní data

Nákup (částka)	- EUR (-)
Prodej (částka)	- EUR (-)
Otevírací cena	28,7067 EUR
Max	28,7067 EUR
Min	28,7067 EUR
Závěrečná cena (předchozí den)	28,8012 EUR
Podkladové aktivum	FRESENIUS SE & CO. KGAA
Cena podkladového aktiva (datum)	28,36 (23.05.24)
Cena vypořádání (datum)	29,24 (23.05.24)
Otevřené pozice (futures)	0

Výkonnost a riziko

	1t	6m	1r	3r
Výkonn. (%)	+0,59%	+10,86%	+13,13%	-
Výkonn. (abs.)	+0,17	+2,81	+3,33	-
Beta	-	-	-	-
Volatilita	2,58	23,01	26,37	-

Futures a opce

Související Futures	-
Související Opce	-















51

Minulá výkonnost nezaručuje výkonnost budoucí.
Zdroj: FactSet

Ceny

Ø cena 5 dní Ø objem 5 dní (ks.)	28,7416 EUR (0)
Ø cena 30 dní Ø objem 30 dní (ks.)	26,9173 EUR (0)
Ø cena 100 dní Ø objem 100 dní (ks.)	27,3098 EUR (0)
Ø cena 250 dní Ø objem 250 dní (ks.)	27,6872 EUR (0)
YTD Max datum	29,9620 EUR (04.01.2024)
YTD Min datum	25,3164 EUR (25.03.2024)
52týdenní max. datum	31,5772 EUR (20.09.2023)
52týdenní min. datum	24,7778 EUR (31.10.2023)

Aktuální analýzy a prognózy

Podkladová aktiva	Sektory	Z trhů	
Datum		Nadpis	Stáhnout
04.05.2022	 	Global Equity Ratings	
27.04.2022	 	Global Equity Ratings	
14.04.2022	 	Global Equity Ratings	
29.03.2022	 	Global Equity Ratings	
10.03.2022	 	Global Equity Ratings	