

## FRESENIUS SE &amp; CO. KGAA FUTURE (FREH) - EUX/C1

30.04.2024 18:39:18

Cena  
**28,0208** EURZměna  1,04% (0,29)

## Základní údaje

Symbol	FREHC1
Burza	Eurex
Měna	EUR
Typ cenného papíru	Future
Podkladové aktivum	FRESENIUS SE & CO. KGAA
Splatnost	06-2024
Velikost obchodu	100

## Tržní data

Nákup (částka)	- EUR (-)
Prodej (částka)	- EUR (-)
Otevírací cena	28,0208 EUR
Max	28,0208 EUR
Min	28,0208 EUR
Závěrečná cena (předchozí den)	27,7337 EUR
Podkladové aktivum	FRESENIUS SE & CO. KGAA
Cena podkladového aktiva (datum)	29,64 (05.06.24)
Cena vypořádání (datum)	29,69 (05.06.24)
Otevřené pozice (futures)	0

## Výkonnost a riziko

	1t	6m	1r	3r
Výkonn. (%)	+1,05%	+15,18%	+9,86%	-
Výkonn. (abs.)	+0,29	+3,69	+2,51	-
Beta	-	-	-	-
Volatilita	15,62	24,31	26,48	-

## Futures a opce

Související Futures	-
Související Opce	-












51

Minulá výkonnost nezaručuje výkonnost budoucí.  
Zdroj: FactSet

## Ceny

Ø cena 5 dní   Ø objem 5 dní (ks.)	27,5317 EUR (0)
Ø cena 30 dní   Ø objem 30 dní (ks.)	25,8829 EUR (8)
Ø cena 100 dní   Ø objem 100 dní (ks.)	26,5605 EUR (30)
Ø cena 250 dní   Ø objem 250 dní (ks.)	27,0032 EUR (93)
YTD Max   datum	29,1078 EUR (04.01.2024)
YTD Min   datum	24,6060 EUR (25.03.2024)
52týdenní max.   datum	31,2117 EUR (20.09.2023)
52týdenní min.   datum	24,2852 EUR (31.10.2023)

## Aktuální analýzy a prognózy

Podkladová aktiva	Sektory	Z trhů	
Datum		Nadpis	Stáhnout
04.05.2022	 	Global Equity Ratings	
27.04.2022	 	Global Equity Ratings	
14.04.2022	 	Global Equity Ratings	
29.03.2022	 	Global Equity Ratings	
10.03.2022	 	Global Equity Ratings	