

## FRESENIUS MEDICAL CARE KGAA FUTURE (FMEH) - EUX/C10

21.06.2024 19:17:09

Cena  
**36,4013** EURZměna  -3,13% (-1,18)

## Základní údaje

|                    |                   |
|--------------------|-------------------|
| Symbol             | FMEHC10           |
| Burza              | Eurex             |
| Měna               | EUR               |
| Typ cenného papíru | Future            |
| Podkladové aktivum | FRESENIUS MEDICAL |
| Splatnost          | 04-2025           |
| Velikost obchodu   | 100               |

## Tržní data

|                                  |                   |
|----------------------------------|-------------------|
| Nákup (částka)                   | - EUR (-)         |
| Prodej (částka)                  | - EUR (-)         |
| Otevírací cena                   | 36,4013 EUR       |
| Max                              | 36,4013 EUR       |
| Min                              | 36,4013 EUR       |
| Závěrečná cena (předchozí den)   | 37,5786 EUR       |
| Podkladové aktivum               | FRESENIUS MEDICAL |
| Cena podkladového aktiva (datum) | 35,36 (21.06.24)  |
| Cena vypořádání (datum)          | 36,50 (21.06.24)  |
| Otevřené pozice (futures)        | 0                 |

## Výkonnost a riziko

|                | 6m     | 1r      | 3r |
|----------------|--------|---------|----|
| Výkonn. (%)    | -6,04% | -18,51% | -  |
| Výkonn. (abs.) | -2,34  | -8,27   | -  |
| Beta           | -      | -       | -  |
| Volatilita     | 37,68  | 38,67   | -  |

## Futures a opce
















|                     |   |
|---------------------|---|
| Související Futures | - |
| Související Opce    | - |

Minulá výkonnost nezaručuje výkonnost budoucí.  
Zdroj: FactSet

## Ceny

|  |                          |
|--|--------------------------|
| Ø cena 5 dní   Ø objem 5 dní (ks.)     | 37,4749 EUR (0)          |
| Ø cena 30 dní   Ø objem 30 dní (ks.)   | - EUR (-)                |
| Ø cena 100 dní   Ø objem 100 dní (ks.) | 36,6564 EUR (0)          |
| Ø cena 250 dní   Ø objem 250 dní (ks.) | 39,2374 EUR (0)          |
| YTD Max   datum                        | 40,1727 EUR (23.04.2024) |
| YTD Min   datum                        | 34,5409 EUR (04.03.2024) |
| 52týdenní max.   datum                 | 50,8396 EUR (20.07.2023) |
| 52týdenní min.   datum                 | 31,4357 EUR (27.10.2023) |

## Současné analýzy

| Sektory    | Z trhů  |                       |   |
|------------|---|-----------------------|---|
| Datum      |   | Nadpis                | Stáhnout  |
| 21.06.2024 |    | Global Equity Ratings |  |
| 14.06.2024 |    | Global Equity Ratings |  |
| 29.05.2024 |    | Global Equity Ratings |  |
| 26.04.2024 |    | Global Equity Ratings |  |
| 03.04.2024 |    | Global Equity Ratings |  |

51