

## STELLANTIS NV (FRÜH.FIAT CHR.) FUTURE (FIAK) - EUX/C1

12.07.2024 18:58:20

Cena  
**18,6524** EURZměna  0,40% (0,07)

## Základní údaje

Symbol	FIAKC1
Burza	Eurex
Měna	EUR
Typ cenného papíru	Future
Podkladové aktivum	STELLANTIS N.V.
Splatnost	07-2024
Velikost obchodu	1.000

## Tržní data

Nákup (částka)	- EUR (-)
Prodej (částka)	- EUR (-)
Otevírací cena	18,6524 EUR
Max	18,6524 EUR
Min	18,6524 EUR
Závěrečná cena (předchozí den)	18,5784 EUR
Podkladové aktivum	STELLANTIS N.V.
Cena podkladového aktiva (datum)	18,64 (12.07.24)
Cena vypořádání (datum)	18,65 (12.07.24)
Otevřené pozice (futures)	3.300

## Výkonnost a riziko

	6m	1r	3r
Výkonn. (%)	-8,87%	+11,42%	-
Výkonn. (abs.)	-1,82	+1,91	-
Beta	-	-	-
Volatilita	36,88	29,85	-

## Futures a opce
















Související Futures	-
Související Opce	-

Minulá výkonnost nezaručuje výkonnost budoucí.  
Zdroj: FactSet

## Ceny

Ø cena 5 dní   Ø objem 5 dní (ks.)	18,3706 EUR (0)
Ø cena 30 dní   Ø objem 30 dní (ks.)	18,6502 EUR (332)
Ø cena 100 dní   Ø objem 100 dní (ks.)	23,7111 EUR (189)
Ø cena 250 dní   Ø objem 250 dní (ks.)	20,3538 EUR (120)
YTD Max   datum	27,2251 EUR (25.03.2024)
YTD Min   datum	18,0399 EUR (08.07.2024)
52týdenní max.   datum	27,2251 EUR (25.03.2024)
52týdenní min.   datum	16,3993 EUR (18.08.2023)

## Současné analýzy

Podkladová aktiva	Sektory	Z trhů	
Datum		Nadpis	Stáhnout
06.06.2023	 	Global Equity Ratings	
01.06.2023	 	Global Equity Ratings	
24.05.2023	 	Global Equity Ratings	
03.05.2023	 	Global Equity Ratings	
25.04.2023	 	Global Equity Ratings	

51