

STELLANTIS NV (FRÜH.FIAT CHR.) FUTURE (FIAK) - EUX/C1

30.04.2024 18:39:17

Cena
20,9157 EURZměna  -10,11% (-2,35)

Základní údaje

Symbol	FIAKC1
Burza	Eurex
Měna	EUR
Typ cenného papíru	Future
Podkladové aktivum	STELLANTIS N.V.
Splatnost	05-2024
Velikost obchodu	1.000

Tržní data

Nákup (částka)	- EUR (-)
Prodej (částka)	- EUR (-)
Otevírací cena	20,9157 EUR
Max	20,9157 EUR
Min	20,9157 EUR
Závěrečná cena (předchozí den)	23,2675 EUR
Podkladové aktivum	STELLANTIS N.V.
Cena podkladového aktiva (datum)	20,28 (10.05.24)
Cena vypořádání (datum)	20,29 (10.05.24)
Otevřené pozice (futures)	750

Výkonnost a riziko

	6m	1r	3r
Výkonn. (%)	+22,52%	+39,21%	-
Výkonn. (abs.)	+3,84	+5,89	-
Beta	-	-	-
Volatilita	29,64	27,14	-

Futures a opce

Související Futures	-
Související Opce	-

26.00

24.00

22.00

20.00

18.00

16.00
















14.00

Minulá výkonnost nezaručuje výkonnost budoucí.
Zdroj: FactSet

Ceny

Ø cena 5 dní Ø objem 5 dní (ks.)	22,7100 EUR (0)
Ø cena 30 dní Ø objem 30 dní (ks.)	24,8940 EUR (172)
Ø cena 100 dní Ø objem 100 dní (ks.)	22,9006 EUR (140)
Ø cena 250 dní Ø objem 250 dní (ks.)	19,4192 EUR (112)
YTD Max datum	27,2251 EUR (25.03.2024)
YTD Min datum	19,4660 EUR (25.01.2024)
52týdenní max. datum	27,2251 EUR (25.03.2024)
52týdenní min. datum	14,2010 EUR (31.05.2023)

Současné analýzy

Podkladová aktiva	Sektory	Z trhů	
Datum		Nadpis	Stáhnout
06.06.2023	 	Global Equity Ratings	
01.06.2023	 	Global Equity Ratings	
24.05.2023	 	Global Equity Ratings	
03.05.2023	 	Global Equity Ratings	
25.04.2023	 	Global Equity Ratings	

51