

## STELLANTIS NV (FRÜH.FIAT CHR.) FUTURE (FIAK) - EUX/C13

06.05.2024 18:29:40

Cena  
**19,4034** EURZměna  -0,58% (-0,11)

## Základní údaje

Symbol	FIAKC13
Burza	Eurex
Měna	EUR
Typ cenného papíru	Future
Podkladové aktivum	STELLANTIS N.V.
Splatnost	05-2025
Velikost obchodu	1.000

## Tržní data

Nákup (částka)	- EUR (-)
Prodej (částka)	- EUR (-)
Otevírací cena	19,4034 EUR
Max	19,4034 EUR
Min	19,4034 EUR
Závěrečná cena (předchozí den)	19,5172 EUR
Podkladové aktivum	STELLANTIS N.V.
Cena podkladového aktiva (datum)	20,28 (10.05.24)
Cena vypořádání (datum)	19,45 (10.05.24)
Otevřené pozice (futures)	0

## Výkonnost a riziko

	6m	1r	3r
Výkonn. (%)	+9,26%	+35,92%	-
Výkonn. (abs.)	+1,64	+5,13	-
Beta	-	-	-
Volatilita	36,00	31,54	-

## Futures a opce
















Související Futures	-
Související Opce	-

Minulá výkonnost nezaručuje výkonnost budoucí.  
Zdroj: FactSet

## Ceny

Ø cena 5 dní   Ø objem 5 dní (ks.)	19,4932 EUR (0)
Ø cena 30 dní   Ø objem 30 dní (ks.)	23,4203 EUR (0)
Ø cena 100 dní   Ø objem 100 dní (ks.)	22,1500 EUR (0)
Ø cena 250 dní   Ø objem 250 dní (ks.)	18,9047 EUR (0)
YTD Max   datum	26,5489 EUR (25.03.2024)
YTD Min   datum	18,0551 EUR (19.01.2024)
52týdenní max.   datum	26,5489 EUR (25.03.2024)
52týdenní min.   datum	13,7316 EUR (31.05.2023)

## Současné analýzy

Podkladová aktiva	Sektory	Z trhů	
Datum		Nadpis	Stáhnout
06.06.2023	 	Global Equity Ratings	
01.06.2023	 	Global Equity Ratings	
24.05.2023	 	Global Equity Ratings	
03.05.2023	 	Global Equity Ratings	
25.04.2023	 	Global Equity Ratings	

51