

CECE EXTENDED EUR INDEX FUTURE (FCEE) - EUX/C2

06.05.2024 18:47:48

Cena
1.964,00 EURZměna  3,04% (58,00)

Základní údaje

Symbol	FCEEC2
Burza	Eurex
Měna	EUR
Typ cenného papíru	Future
Podkladové aktivum	AUSTRIA CECE OVERALL(EUR)
Splatnost	09-2024
Velikost obchodu	1

Tržní data

Nákup (částka)	- EUR (-)
Prodej (částka)	- EUR (-)
Otevírací cena	1.964,00 EUR
Max	1.964,00 EUR
Min	1.964,00 EUR
Závěrečná cena (předchozí den)	1.906,00 EUR
Podkladové aktivum	AUSTRIA CECE OVERALL(EUR)
Cena podkladového aktiva (datum)	2.016,37 (24.05.24)
Cena vypořádání (datum)	1.984,00 (24.05.24)
Otevřené pozice (futures)	0

Výkonnost a riziko

	6m	1r	3r
Výkonn. (%)	+14,40%	+30,49%	-
Výkonn. (abs.)	+241,00	+447,50	-
Beta	-	-	-
Volatilita	15,41	16,99	-

Futures a opce

Související Futures	-
Související Opce	-










51

Minulá výkonnost nezaručuje výkonnost budoucí.
Zdroj: FactSet

Ceny

Ø cena 5 dní Ø objem 5 dní (ks.)	1.908,60 EUR (0)
Ø cena 30 dní Ø objem 30 dní (ks.)	1.867,05 EUR (0)
Ø cena 100 dní Ø objem 100 dní (ks.)	1.833,67 EUR (4)
Ø cena 250 dní Ø objem 250 dní (ks.)	1.698,51 EUR (2)
YTD Max datum	1.931,50 EUR (29.04.2024)
YTD Min datum	1.735,00 EUR (17.01.2024)
52týdenní max. datum	1.931,50 EUR (29.04.2024)
52týdenní min. datum	1.450,00 EUR (31.05.2023)

Současné analýzy

Z trhů		
Datum	Nadpis	Stáhnout
27.05.2024	 Ranni restart: AI ve firmách, klima v makru a neutrální ECB	
27.05.2024	 GDP in Croatia, flash inflation estimates	
24.05.2024	 Akciové trhy - denní zpráva	
24.05.2024	 Ranni restart: Macron, jaderné počtení, rámování a dostupnost	
23.05.2024	 Corporate Credit Monitor CEE	