

ATX AUSTRIAN TRADED INDEX FUTURE (FATX) - EUX/C2

18.07.2024 18:44:43

Cena
3.732,50 EURZměna  0,23% (8,50)

Základní údaje

| | |
|--------------------|---------------------------|
| Symbol | FATXC2 |
| Burza | Eurex |
| Měna | EUR |
| Typ cenného papíru | Future |
| Podkladové aktivum | ATX AUSTRIAN TRADED INDEX |
| Splatnost | 12-2024 |
| Velikost obchodu | 1 |

Tržní data

| | |
|----------------------------------|---------------------------|
| Nákup (částka) | - EUR (-) |
| Prodej (částka) | - EUR (-) |
| Otevírací cena | 3.732,50 EUR |
| Max | 3.732,50 EUR |
| Min | 3.732,50 EUR |
| Závěrečná cena (předchozí den) | 3.724,00 EUR |
| Podkladové aktivum | ATX AUSTRIAN TRADED INDEX |
| Cena podkladového aktiva (datum) | 3.677,82 (18.07.24) |
| Cena vypořádání (datum) | 3.732,50 (18.07.24) |
| Otevřené pozice (futures) | 0 |

Výkonnost a riziko

| | 6m | 1r | 3r |
|----------------|---------|---------|----|
| Výkonn. (%) | +15,67% | +16,56% | - |
| Výkonn. (abs.) | +504,50 | +529,00 | - |
| Beta | - | - | - |
| Volatilita | 13,37 | 12,98 | - |

Futures a opce











| | |
|---------------------|---|
| Související Futures | - |
| Související Opce | - |

Minulá výkonnost nezaručuje výkonnost budoucí.
Zdroj: FactSet

Ceny

| | |
|--|---------------------------|
| Ø cena 5 dní Ø objem 5 dní (ks.) | 3.735,50 EUR (0) |
| Ø cena 30 dní Ø objem 30 dní (ks.) | 3.664,89 EUR (248) |
| Ø cena 100 dní Ø objem 100 dní (ks.) | 3.426,88 EUR (153) |
| Ø cena 250 dní Ø objem 250 dní (ks.) | 3.288,43 EUR (121) |
| YTD Max datum | 3.757,00 EUR (12.07.2024) |
| YTD Min datum | 3.212,50 EUR (11.03.2024) |
| 52týdenní max. datum | 3.757,00 EUR (12.07.2024) |
| 52týdenní min. datum | 3.051,50 EUR (27.10.2023) |

Současné analýzy

| Z trhů | | | |
|------------|---|--|---|
| Datum | | Nadpis | Stáhnout |
| 18.07.2024 |  | Data confirms ECB expectations |  |
| 17.07.2024 |  | Credit Markets Weekly |  |
| 15.07.2024 |  | CSSD market 1H 2024: Schuldschein market gives way to bond market once again |  |
| 15.07.2024 |  | Bausparkasse Wuestenrot AG |  |
| 12.07.2024 |  | Week Ahead |  |

51