

## FACEBOOK INC FUTURE (FBUF) - EUX/C13

21.06.2024 19:17:09

Cena  
**520,5291** USDZměna  -1,29% (-6,83)

## Základní údaje

|                    |                             |
|--------------------|-----------------------------|
| Symbol             | FBUFC13                     |
| Burza              | Eurex                       |
| Měna               | USD                         |
| Typ cenného papíru | Future                      |
| Podkladové aktivum | META PLATFORMS INC. CLASS A |
| Splatnost          | 07-2025                     |
| Velikost obchodu   | 100                         |

## Tržní data

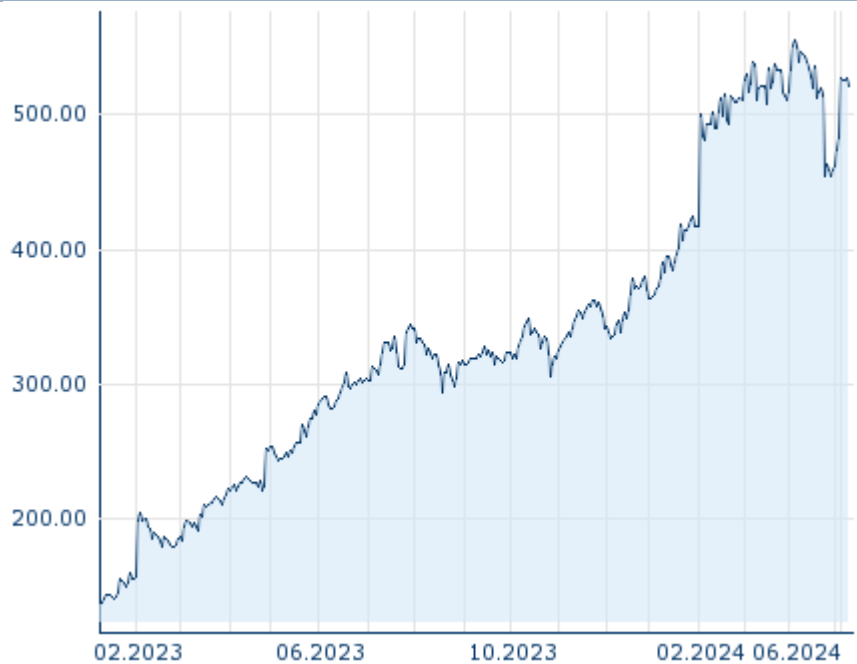
|                                  |                             |
|----------------------------------|-----------------------------|
| Nákup (částka)                   | - USD (-)                   |
| Prodej (částka)                  | - USD (-)                   |
| Otevírací cena                   | 520,5291 USD                |
| Max                              | 520,5291 USD                |
| Min                              | 520,5291 USD                |
| Závěrečná cena (předchozí den)   | 527,3572 USD                |
| Podkladové aktivum               | META PLATFORMS INC. CLASS A |
| Cena podkladového aktiva (datum) | 512,70 (11.07.24)           |
| Cena vypořádání (datum)          | 539,72 (11.07.24)           |
| Otevřené pozice (futures)        | 0                           |

## Výkonnost a riziko

|                | 1t    | 6m      | 1r      | 3r |
|----------------|-------|---------|---------|----|
| Výkonn. (%)    | -     | +40,54% | +75,59% | -  |
| Výkonn. (abs.) | -     | +150,15 | +224,09 | -  |
| Beta           | -     | -       | -       | -  |
| Volatilita     | 11,72 | 50,79   | 40,55   | -  |

## Futures a opce











|                     |   |
|---------------------|---|
| Související Futures | - |
| Související Opce    | - |

Minulá výkonnost nezaručuje výkonnost budoucí.  
Zdroj: FactSet

## Ceny

|  |                           |
|--|---------------------------|
| Ø cena 5 dní   Ø objem 5 dní (ks.)     | 524,9615 USD (0)          |
| Ø cena 30 dní   Ø objem 30 dní (ks.)   | - USD (-)                 |
| Ø cena 100 dní   Ø objem 100 dní (ks.) | 510,7857 USD (0)          |
| Ø cena 250 dní   Ø objem 250 dní (ks.) | 395,0082 USD (0)          |
| YTD Max   datum                        | 555,1391 USD (05.04.2024) |
| YTD Min   datum                        | 363,7940 USD (02.01.2024) |
| 52týdenní max.   datum                 | 555,1391 USD (05.04.2024) |
| 52týdenní min.   datum                 | 294,4923 USD (18.08.2023) |

## Aktuální analýzy a prognózy

| Podkladová aktiva | Sektory   | Z trhů                |   |
|-------------------|---|-----------------------|---|
| Datum             |   | Nadpis                | Stáhnout  |
| 21.06.2024        |   | Global Equity Ratings |  |
| 14.06.2024        |   | Global Equity Ratings |  |
| 29.05.2024        |   | Global Equity Ratings |  |
| 26.04.2024        |   | Global Equity Ratings |  |
| 03.04.2024        |   | Global Equity Ratings |  |

51