

## E.ON SE FUTURE (EOAI) - EUX/C1

07.08.2024 18:43:09

Cena  
12,1417 EURZměna  1,54% (0,18)

## Základní údaje

Symbol	EOAIC1
Burza	Eurex
Měna	EUR
Typ cenného papíru	Future
Podkladové aktivum	E.ON SE
Splatnost	08-2024
Velikost obchodu	100

## Tržní data

Nákup (částka)	- EUR (-)
Prodej (částka)	- EUR (-)
Otevírací cena	12,1417 EUR
Max	12,1417 EUR
Min	12,1417 EUR
Závěrečná cena (předchozí den)	11,9578 EUR
Podkladové aktivum	E.ON SE
Cena podkladového aktiva (datum)	12,13 (07.08.24)
Cena vypořádání (datum)	12,14 (07.08.24)
Otevřené pozice (futures)	0

## Výkonnost a riziko

	1t	6m	1r	3r
Výkonn. (%)	-7,76%	-1,85%	+7,48%	-
Výkonn. (abs.)	-1,01	-0,23	+0,83	-
Beta	-	-	-	-
Volatilita	36,09	21,17	18,06	-

## Futures a opce

Související Futures	-
Související Opce	-


















Minulá výkonnost nezaručuje výkonnost budoucí.  
Zdroj: FactSet

## Ceny

Ø cena 5 dní   Ø objem 5 dní (ks.)	12,4338 EUR (0)
Ø cena 30 dní   Ø objem 30 dní (ks.)	12,5512 EUR (0)
Ø cena 100 dní   Ø objem 100 dní (ks.)	12,4500 EUR (0)
Ø cena 250 dní   Ø objem 250 dní (ks.)	11,9486 EUR (36)
YTD Max   datum	12,9873 EUR (31.07.2024)
YTD Min   datum	11,7215 EUR (27.02.2024)
52týdenní max.   datum	12,9873 EUR (31.07.2024)
52týdenní min.   datum	10,6098 EUR (03.10.2023)

## Aktuální analýzy a prognózy

Podkladová aktiva	Sektory	Z trhů	
Datum		Nadpis	Stáhnout
19.12.2022	 	Global Equity Ratings	
28.11.2022	 	Global Equity Ratings	
18.11.2022	 	Global Equity Ratings	
31.10.2022	 	Global Equity Ratings	
05.10.2022	 	Global Equity Ratings	

51