

## STORA ENSO OYJ FUTURE (ENUF) - EUX/C1

18.10.2024 19:05:40

Cena  
10,84 EURZměna  1,25% (0,13)

## Základní údaje

|                    |                  |
|--------------------|------------------|
| Symbol             | ENUFC1           |
| Burza              | Eurex            |
| Měna               | EUR              |
| Typ cenného papíru | Future           |
| Podkladové aktivum | STORA ENSO OYJ R |
| Splatnost          | 11-2024          |
| Velikost obchodu   | 100              |

## Tržní data

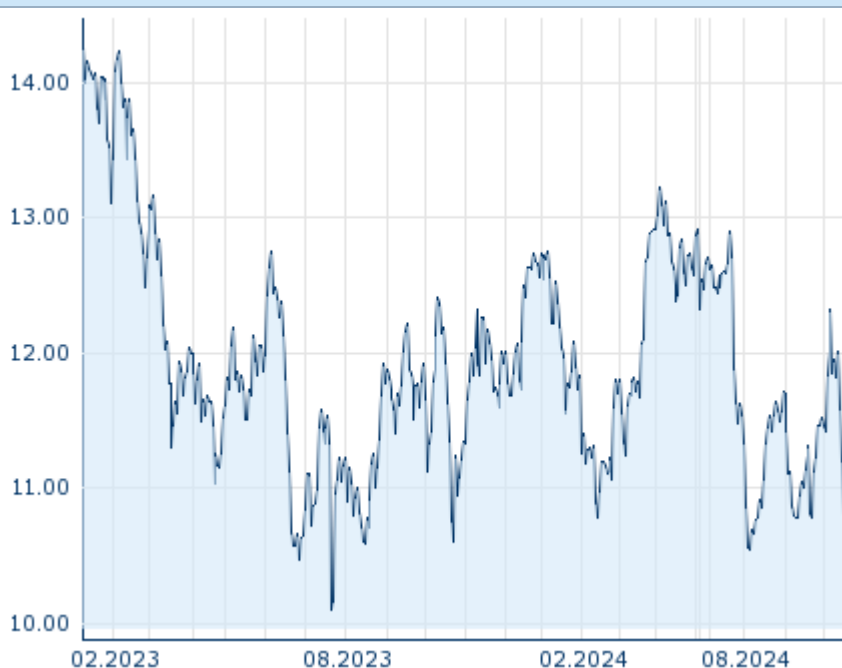
|                                  |                  |
|----------------------------------|------------------|
| Nákup (částka)                   | - EUR (-)        |
| Prodej (částka)                  | - EUR (-)        |
| Otevírací cena                   | 10,84 EUR        |
| Max                              | 10,84 EUR        |
| Min                              | 10,84 EUR        |
| Závěrečná cena (předchozí den)   | 10,7061 EUR      |
| Podkladové aktivum               | STORA ENSO OYJ R |
| Cena podkladového aktiva (datum) | 10,84 (18.10.24) |
| Cena vypořádání (datum)          | 10,87 (18.10.24) |
| Otevřené pozice (futures)        | 0                |

## Výkonnost a riziko

|                | 6m      | 1r     | 3r |
|----------------|---------|--------|----|
| Výkonn. (%)    | -12,77% | -6,89% | -  |
| Výkonn. (abs.) | -1,59   | -0,80  | -  |
| Beta           | -       | -      | -  |
| Volatilita     | 29,07   | 28,90  | -  |

## Futures a opce











|                     |   |
|---------------------|---|
| Související Futures | - |
| Související Opce    | - |

Minulá výkonnost nezaručuje výkonnost budoucí.  
Zdroj: FactSet

## Ceny

|  |                        |
|--|------------------------|
| Ø cena 5 dní   Ø objem 5 dní (ks.)     | 11,03 EUR (0)          |
| Ø cena 30 dní   Ø objem 30 dní (ks.)   | 11,31 EUR (43)         |
| Ø cena 100 dní   Ø objem 100 dní (ks.) | 11,57 EUR (13)         |
| Ø cena 250 dní   Ø objem 250 dní (ks.) | 11,87 EUR (5)          |
| YTD Max   datum                        | 13,22 EUR (04.04.2024) |
| YTD Min   datum                        | 10,55 EUR (06.08.2024) |
| 52týdenní max.   datum                 | 13,22 EUR (04.04.2024) |
| 52týdenní min.   datum                 | 10,55 EUR (06.08.2024) |

## Současné analýzy

| Sektory    | Z trhů  |                       |   |
|------------|---|-----------------------|---|
| Datum      |   | Nadpis                | Stáhnout  |
| 27.09.2024 |    | Global Equity Ratings |  |
| 11.09.2024 |    | Global Equity Ratings |  |
| 05.09.2024 |    | Global Equity Ratings |  |
| 12.08.2024 |    | Global Equity Ratings |  |
| 24.07.2024 |    | Global Equity Ratings |  |

51