

## E.ON SE FUTURE (EOAI) - EUX/C12

21.06.2024 19:17:07

Cena  
**12,6073** EURZměna  0,40% (0,05)

## Základní údaje

Symbol	EOAIC12
Burza	Eurex
Měna	EUR
Typ cenného papíru	Future
Podkladové aktivum	E.ON SE
Splatnost	06-2025
Velikost obchodu	100

## Tržní data

Nákup (částka)	- EUR (-)
Prodej (částka)	- EUR (-)
Otevírací cena	12,6073 EUR
Max	12,6073 EUR
Min	12,6073 EUR
Závěrečná cena (předchozí den)	12,5568 EUR
Podkladové aktivum	E.ON SE
Cena podkladového aktiva (datum)	12,50 (11.07.24)
Cena vypořádání (datum)	12,51 (11.07.24)
Otevřené pozice (futures)	0

## Výkonnost a riziko

	1t	6m	1r	3r
Výkonn. (%)	-	-2,52%	+9,25%	-
Výkonn. (abs.)	-	-0,32	+1,04	-
Beta	-	-	-	-
Volatilita	23,47	19,43	17,59	-

## Futures a opce
















Související Futures	-
Související Opce	-

Minulá výkonnost nezaručuje výkonnost budoucí.  
Zdroj: FactSet

## Ceny

Ø cena 5 dní   Ø objem 5 dní (ks.)	12,2316 EUR (0)
Ø cena 30 dní   Ø objem 30 dní (ks.)	12,3765 EUR (0)
Ø cena 100 dní   Ø objem 100 dní (ks.)	12,3062 EUR (0)
Ø cena 250 dní   Ø objem 250 dní (ks.)	11,8473 EUR (0)
YTD Max   datum	12,9289 EUR (28.03.2024)
YTD Min   datum	11,7013 EUR (27.02.2024)
52týdenní max.   datum	12,9289 EUR (28.03.2024)
52týdenní min.   datum	10,6048 EUR (03.10.2023)

## Aktuální analýzy a prognózy

Podkladová aktiva	Sektory	Z trhů	
Datum		Nadpis	Stáhnout
19.12.2022	 	Global Equity Ratings	
28.11.2022	 	Global Equity Ratings	
18.11.2022	 	Global Equity Ratings	
31.10.2022	 	Global Equity Ratings	
05.10.2022	 	Global Equity Ratings	

51