

## CECE EXTENDED EUR INDEX FUTURE (FCEE) - EUX/C6

30.04.2024 18:37:16

Cena  
**1.954,00** EURZměna  -0,79% (-15,50)

## Základní údaje

Symbol	FCEEC6
Burza	Eurex
Měna	EUR
Typ cenného papíru	Future
Podkladové aktivum	AUSTRIA CECE OVERALL(EUR)
Splatnost	12-2025
Velikost obchodu	1

## Tržní data

Nákup (částka)	- EUR (-)
Prodej (částka)	- EUR (-)
Otevírací cena	1.954,00 EUR
Max	1.954,00 EUR
Min	1.954,00 EUR
Závěrečná cena (předchozí den)	1.969,50 EUR
Podkladové aktivum	AUSTRIA CECE OVERALL(EUR)
Cena podkladového aktiva (datum)	1.959,95 (30.05.24)
Cena vypořádání (datum)	1.945,50 (30.05.24)
Otevřené pozice (futures)	0

## Výkonnost a riziko

	1t	6m	1r	3r
Výkonn. (%)	+1,62%	+11,82%	+26,48%	-
Výkonn. (abs.)	+32,00	+211,50	+419,00	-
Beta	-	-	-	-
Volatilita	30,61	16,55	17,29	-

## Futures a opce










Související Futures	-
Související Opce	-

Minulá výkonnost nezaručuje výkonnost budoucí.  
Zdroj: FactSet

## Ceny

Ø cena 5 dní   Ø objem 5 dní (ks.)	1.965,30 EUR (0)
Ø cena 30 dní   Ø objem 30 dní (ks.)	1.914,00 EUR (0)
Ø cena 100 dní   Ø objem 100 dní (ks.)	1.879,14 EUR (0)
Ø cena 250 dní   Ø objem 250 dní (ks.)	1.775,98 EUR (0)
YTD Max   datum	2.001,50 EUR (06.05.2024)
YTD Min   datum	1.769,00 EUR (17.01.2024)
52týdenní max.   datum	2.001,50 EUR (06.05.2024)
52týdenní min.   datum	1.558,50 EUR (31.05.2023)

## Aktuální analýzy a prognózy

Z trhů		
Datum	Nadpis	Stáhnout
29.05.2024	 CEE Special Report   Prosperity Index. Assessing economic and social progress in Austria & CEE	
29.05.2024	 Akciové trhy - denní zpráva	
29.05.2024	 Ranní restart	
28.05.2024	 Akciové trhy - denní zpráva	
28.05.2024	 Ranní restart: reVize 2024	