

## EDP - ENERGIAS DE PORTUGAL SA FUTURE (EDPF) - EUX/C11

12.07.2024 18:58:09

Cena  
**3,6134** EURZměna  -0,24% (-0,01)

## Základní údaje

Symbol	EDPFC11
Burza	Eurex
Měna	EUR
Typ cenného papíru	Future
Podkladové aktivum	EDP-ENERGIAS DE PORTUGAL SA
Splatnost	05-2025
Velikost obchodu	100

## Tržní data

Nákup (částka)	- EUR (-)
Prodej (částka)	- EUR (-)
Otevírací cena	3,6134 EUR
Max	3,6134 EUR
Min	3,6134 EUR
Závěrečná cena (předchozí den)	3,622 EUR
Podkladové aktivum	EDP-ENERGIAS DE PORTUGAL SA
Cena podkladového aktiva (datum)	3,682 (12.07.24)
Cena vypořádání (datum)	3,61 (12.07.24)
Otevřené pozice (futures)	0

## Výkonnost a riziko

	6m	1r	3r
Výkonn. (%)	-19,43%	-15,99%	-
Výkonn. (abs.)	-0,87	-0,69	-
Beta	-	-	-
Volatilita	27,88	25,18	-

## Futures a opce
















Související Futures	-
Související Opce	-

Minulá výkonnost nezaručuje výkonnost budoucí.  
Zdroj: FactSet

## Ceny

Ø cena 5 dní   Ø objem 5 dní (ks.)	3,5306 EUR (0)
Ø cena 30 dní   Ø objem 30 dní (ks.)	3,6086 EUR (0)
Ø cena 100 dní   Ø objem 100 dní (ks.)	3,5522 EUR (0)
Ø cena 250 dní   Ø objem 250 dní (ks.)	3,9478 EUR (0)
YTD Max   datum	4,5375 EUR (09.01.2024)
YTD Min   datum	3,3829 EUR (21.03.2024)
52týdenní max.   datum	4,5488 EUR (14.12.2023)
52týdenní min.   datum	3,3829 EUR (21.03.2024)

## Současné analýzy

Podkladová aktiva	Sektory	Z trhů	
Datum		Nadpis	Stáhnout
19.12.2022	 	Global Equity Ratings	
28.11.2022	 	Global Equity Ratings	
18.11.2022	 	Global Equity Ratings	
31.10.2022	 	Global Equity Ratings	
05.10.2022	 	Global Equity Ratings	

51