

EDP - ENERGIAS DE PORTUGAL SA FUTURE (EDPF) - EUX/C1

12.07.2024 18:58:09

Cena
3,6849 EURZměna  -0,23% (-0,01)

Základní údaje

Symbol	EDPFC1
Burza	Eurex
Měna	EUR
Typ cenného papíru	Future
Podkladové aktivum	EDP-ENERGIAS DE PORTUGAL SA
Splatnost	07-2024
Velikost obchodu	100

Tržní data

Nákup (částka)	- EUR (-)
Prodej (částka)	- EUR (-)
Otevírací cena	3,6849 EUR
Max	3,6849 EUR
Min	3,6849 EUR
Závěrečná cena (předchozí den)	3,6933 EUR
Podkladové aktivum	EDP-ENERGIAS DE PORTUGAL SA
Cena podkladového aktiva (datum)	3,682 (12.07.24)
Cena vypořádání (datum)	3,68 (12.07.24)
Otevřené pozice (futures)	0

Výkonnost a riziko

	6m	1r	3r
Výkonn. (%)	-18,77%	-15,17%	-
Výkonn. (abs.)	-0,85	-0,66	-
Beta	-	-	-
Volatilita	27,80	24,50	-

Futures a opce
















Související Futures	-
Související Opce	-

Minulá výkonnost nezaručuje výkonnost budoucí.
Zdroj: FactSet

Ceny

Ø cena 5 dní Ø objem 5 dní (ks.)	- EUR (-)
Ø cena 30 dní Ø objem 30 dní (ks.)	3,5985 EUR (147)
Ø cena 100 dní Ø objem 100 dní (ks.)	3,5877 EUR (44)
Ø cena 250 dní Ø objem 250 dní (ks.)	4,0059 EUR (18)
YTD Max datum	4,5850 EUR (09.01.2024)
YTD Min datum	3,3071 EUR (25.04.2024)
52týdenní max. datum	4,5945 EUR (14.12.2023)
52týdenní min. datum	3,3071 EUR (25.04.2024)

Současné analýzy

Podkladová aktiva	Sektory	Z trhů	
Datum		Nadpis	Stáhnout
19.12.2022	 	Global Equity Ratings	
28.11.2022	 	Global Equity Ratings	
18.11.2022	 	Global Equity Ratings	
31.10.2022	 	Global Equity Ratings	
05.10.2022	 	Global Equity Ratings	

51