

E.ON SE FUTURE (EOAI) - EUX/C13

07.08.2024 18:43:09

Cena
12,0967 EURZměna  1,60% (0,19)

Základní údaje

Symbol	EOAIC13
Burza	Eurex
Měna	EUR
Typ cenného papíru	Future
Podkladové aktivum	E.ON SE
Splatnost	08-2025
Velikost obchodu	100

Tržní data

Nákup (částka)	- EUR (-)
Prodej (částka)	- EUR (-)
Otevírací cena	12,0967 EUR
Max	12,0967 EUR
Min	12,0967 EUR
Závěrečná cena (předchozí den)	11,9063 EUR
Podkladové aktivum	E.ON SE
Cena podkladového aktiva (datum)	12,13 (07.08.24)
Cena vypořádání (datum)	12,10 (07.08.24)
Otevřené pozice (futures)	0

Výkonnost a riziko

	1t	6m	1r	3r
Výkonn. (%)	-8,25%	-2,28%	+6,72%	-
Výkonn. (abs.)	-1,07	-0,28	+0,75	-
Beta	-	-	-	-
Volatilita	36,28	23,56	19,77	-

Futures a opce
















Související Futures	-
Související Opce	-

Minulá výkonnost nezaručuje výkonnost budoucí.
Zdroj: FactSet

Ceny

Ø cena 5 dní Ø objem 5 dní (ks.)	12,4157 EUR (0)
Ø cena 30 dní Ø objem 30 dní (ks.)	12,5665 EUR (0)
Ø cena 100 dní Ø objem 100 dní (ks.)	12,4839 EUR (0)
Ø cena 250 dní Ø objem 250 dní (ks.)	11,9608 EUR (0)
YTD Max datum	13,0018 EUR (31.07.2024)
YTD Min datum	11,6611 EUR (19.02.2024)
52týdenní max. datum	13,0018 EUR (31.07.2024)
52týdenní min. datum	10,6354 EUR (03.10.2023)

Aktuální analýzy a prognózy

Podkladová aktiva	Sektory	Z trhů	
Datum		Nadpis	Stáhnout
19.12.2022	 	Global Equity Ratings	
28.11.2022	 	Global Equity Ratings	
18.11.2022	 	Global Equity Ratings	
31.10.2022	 	Global Equity Ratings	
05.10.2022	 	Global Equity Ratings	

51