

## E.ON SE FUTURE (EOAI) - EUX/C13

21.06.2024 19:17:07

Cena  
12,6491 EURZměna  0,40% (0,05)

## Základní údaje

Symbol	EOAIC13
Burza	Eurex
Měna	EUR
Typ cenného papíru	Future
Podkladové aktivum	E.ON SE
Splatnost	07-2025
Velikost obchodu	100

## Tržní data

Nákup (částka)	- EUR (-)
Prodej (částka)	- EUR (-)
Otevírací cena	12,6491 EUR
Max	12,6491 EUR
Min	12,6491 EUR
Závěrečná cena (předchozí den)	12,5984 EUR
Podkladové aktivum	E.ON SE
Cena podkladového aktiva (datum)	12,50 (11.07.24)
Cena vypořádání (datum)	12,54 (11.07.24)
Otevřené pozice (futures)	0

## Výkonnost a riziko

	1t	6m	1r	3r
Výkonn. (%)	-	+3,12%	+10,52%	-
Výkonn. (abs.)	-	+0,38	+1,20	-
Beta	-	-	-	-
Volatilita	1,14	20,80	18,58	-

## Futures a opce
















Související Futures	-
Související Opce	-

Minulá výkonnost nezaručuje výkonnost budoucí.  
Zdroj: FactSet

## Ceny

Ø cena 5 dní   Ø objem 5 dní (ks.)	12,5339 EUR (0)
Ø cena 30 dní   Ø objem 30 dní (ks.)	- EUR (-)
Ø cena 100 dní   Ø objem 100 dní (ks.)	12,2428 EUR (0)
Ø cena 250 dní   Ø objem 250 dní (ks.)	11,8363 EUR (0)
YTD Max   datum	12,9564 EUR (28.03.2024)
YTD Min   datum	11,6611 EUR (19.02.2024)
52týdenní max.   datum	12,9564 EUR (28.03.2024)
52týdenní min.   datum	10,6354 EUR (03.10.2023)

## Aktuální analýzy a prognózy

Podkladová aktiva	Sektory	Z trhů	
Datum		Nadpis	Stáhnout
19.12.2022	 	Global Equity Ratings	
28.11.2022	 	Global Equity Ratings	
18.11.2022	 	Global Equity Ratings	
31.10.2022	 	Global Equity Ratings	
05.10.2022	 	Global Equity Ratings	

51