

RELX PLC FUTURE (ELVH) - EUX/C10

18.10.2024 19:07:09

Cena
44,9408 EURZměna  -1,28% (-0,58)

Základní údaje

| | |
|--------------------|----------|
| Symbol | ELVHC10 |
| Burza | Eurex |
| Měna | EUR |
| Typ cenného papíru | Future |
| Podkladové aktivum | RELX PLC |
| Splatnost | 08-2025 |
| Velikost obchodu | 100 |

Tržní data

| | |
|----------------------------------|---------------------|
| Nákup (částka) | - EUR (-) |
| Prodej (částka) | - EUR (-) |
| Otevírací cena | 44,9408 EUR |
| Max | 44,9408 EUR |
| Min | 44,9408 EUR |
| Závěrečná cena (předchozí den) | 45,5216 EUR |
| Podkladové aktivum | RELX PLC |
| Cena podkladového aktiva (datum) | 3,679,00 (18.10.24) |
| Cena vypořádání (datum) | 44,79 (18.10.24) |
| Otevřené pozice (futures) | 0 |

Výkonnost a riziko

| | 6m | 1r | 3r |
|----------------|---------|---------|----|
| Výkonn. (%) | +14,02% | +32,03% | - |
| Výkonn. (abs.) | +5,53 | +10,90 | - |
| Beta | - | - | - |
| Volatilita | 22,41 | 18,42 | - |

Futures a opce

| | |
|---------------------|---|
| Související Futures | - |
| Související Opce | - |









Minulá výkonnost nezaručuje výkonnost budoucí.
Zdroj: FactSet

Ceny

| | |
|--|--------------------------|
| Ø cena 5 dní Ø objem 5 dní (ks.) | 44,8180 EUR (0) |
| Ø cena 30 dní Ø objem 30 dní (ks.) | 43,6365 EUR (0) |
| Ø cena 100 dní Ø objem 100 dní (ks.) | 43,0180 EUR (0) |
| Ø cena 250 dní Ø objem 250 dní (ks.) | 39,8404 EUR (0) |
| YTD Max datum | 45,5216 EUR (17.10.2024) |
| YTD Min datum | 35,8710 EUR (02.01.2024) |
| 52týdenní max. datum | 45,5216 EUR (17.10.2024) |
| 52týdenní min. datum | 32,8716 EUR (27.10.2023) |

Současné analýzy

| Datum | Nadpis | Stáhnout |
|------------|---|---|
| 27.09.2024 |  Global Equity Ratings |  |
| 11.09.2024 |  Global Equity Ratings |  |
| 05.09.2024 |  Global Equity Ratings |  |
| 12.08.2024 |  Global Equity Ratings |  |
| 24.07.2024 |  Global Equity Ratings |  |

51