

## SIEMENS ENERGY AG FUTURE (ENRF) - EUX/C12

21.06.2024 19:17:07

Cena  
**24,4486** EURZměna  -5,19% (-1,34)

## Základní údaje

Symbol	ENRFC12
Burza	Eurex
Měna	EUR
Typ cenného papíru	Future
Podkladové aktivum	SIEMENS ENERGY AG
Splatnost	06-2025
Velikost obchodu	100

## Tržní data

Nákup (částka)	- EUR (-)
Prodej (částka)	- EUR (-)
Otevírací cena	24,4486 EUR
Max	24,4486 EUR
Min	24,4486 EUR
Závěrečná cena (předchozí den)	25,7863 EUR
Podkladové aktivum	SIEMENS ENERGY AG
Cena podkladového aktiva (datum)	24,31 (28.06.24)
Cena vypořádání (datum)	25,22 (28.06.24)
Otevřené pozice (futures)	0

## Výkonnost a riziko

	6m	1r	3r
Výkonn. (%)	+106,66%	+3,34%	-
Výkonn. (abs.)	+12,62	+0,79	-
Beta	-	-	-
Volatilita	50,87	85,26	-

## Futures a opce

Související Futures	-
Související Opce	-






















Minulá výkonnost nezaručuje výkonnost budoucí.  
Zdroj: FactSet

## Ceny

Ø cena 5 dní   Ø objem 5 dní (ks.)	24,7547 EUR (0)
Ø cena 30 dní   Ø objem 30 dní (ks.)	- EUR (-)
Ø cena 100 dní   Ø objem 100 dní (ks.)	16,7819 EUR (0)
Ø cena 250 dní   Ø objem 250 dní (ks.)	14,0174 EUR (0)
YTD Max   datum	25,7863 EUR (20.06.2024)
YTD Min   datum	11,5122 EUR (03.01.2024)
52týdenní max.   datum	25,7863 EUR (20.06.2024)
52týdenní min.   datum	7,0666 EUR (26.10.2023)

## Současné analýzy

Sektory	Z trhů		
Datum		Nadpis	Stáhnout
21.06.2024	  	Global Equity Ratings	
14.06.2024	  	Global Equity Ratings	
29.05.2024	  	Global Equity Ratings	
26.04.2024	  	Global Equity Ratings	
03.04.2024	  	Global Equity Ratings	