

## SIEMENS ENERGY AG FUTURE (ENRF) - EUX/C12

30.04.2024 18:39:14

Cena  
**19,9818** EURZměna  0,92% (0,18)

## Základní údaje

Symbol	ENRFC12
Burza	Eurex
Měna	EUR
Typ cenného papíru	Future
Podkladové aktivum	SIEMENS ENERGY AG
Splatnost	05-2025
Velikost obchodu	100

## Tržní data

Nákup (částka)	- EUR (-)
Prodej (částka)	- EUR (-)
Otevírací cena	19,9818 EUR
Max	19,9818 EUR
Min	19,9818 EUR
Závěrečná cena (předchozí den)	19,8002 EUR
Podkladové aktivum	SIEMENS ENERGY AG
Cena podkladového aktiva (datum)	25,59 (24.05.24)
Cena vypořádání (datum)	26,50 (24.05.24)
Otevřené pozice (futures)	0

## Výkonnost a riziko

	6m	1r	3r
Výkonn. (%)	+130,34%	-12,21%	-
Výkonn. (abs.)	+11,31	-2,78	-
Beta	-	-	-
Volatilita	48,10	77,78	-

## Futures a opce

Související Futures	-
Související Opce	-




















51

Minulá výkonnost nezaručuje výkonnost budoucí.  
Zdroj: FactSet

## Ceny

Ø cena 5 dní   Ø objem 5 dní (ks.)	19,2332 EUR (0)
Ø cena 30 dní   Ø objem 30 dní (ks.)	17,9447 EUR (0)
Ø cena 100 dní   Ø objem 100 dní (ks.)	14,7149 EUR (0)
Ø cena 250 dní   Ø objem 250 dní (ks.)	15,1371 EUR (0)
YTD Max   datum	19,9818 EUR (30.04.2024)
YTD Min   datum	11,5122 EUR (03.01.2024)
52týdenní max.   datum	25,1152 EUR (30.05.2023)
52týdenní min.   datum	7,0666 EUR (26.10.2023)

## Současné analýzy

Sektory	Z trhů		
Datum		Nadpis	Stáhnout
26.04.2024	  	Global Equity Ratings	
03.04.2024	  	Global Equity Ratings	
13.03.2024	  	Global Equity Ratings	
22.02.2024	  	Global Equity Ratings	
14.02.2024	  	Global Equity Ratings	