

EMS-CHEMIE HOLDING AG FUTURE (EMSG) - EUX/C1

17.09.2024 18:45:52

Cena
690,5669 CHFZměna  0,73% (4,98)

Základní údaje

| | |
|--------------------|-----------------------|
| Symbol | EMSGC1 |
| Burza | Eurex |
| Měna | CHF |
| Typ cenného papíru | Future |
| Podkladové aktivum | EMS-CHEMIE HOLDING AG |
| Splatnost | 09-2024 |
| Velikost obchodu | 100 |

Tržní data

| | |
|----------------------------------|-----------------------|
| Nákup (částka) | - CHF (-) |
| Prodej (částka) | - CHF (-) |
| Otevírací cena | 690,5669 CHF |
| Max | 690,5669 CHF |
| Min | 690,5669 CHF |
| Závěrečná cena (předchozí den) | 685,5865 CHF |
| Podkladové aktivum | EMS-CHEMIE HOLDING AG |
| Cena podkladového aktiva (datum) | 673,00 (18.09.24) |
| Cena vypořádání (datum) | 690,57 (17.09.24) |
| Otevřené pozice (futures) | 0 |

Výkonnost a riziko

| | 6m | 1r | 3r |
|----------------|--------|--------|----|
| Výkonn. (%) | +7,15% | +6,32% | - |
| Výkonn. (abs.) | +46,07 | +41,07 | - |
| Beta | - | - | - |
| Volatilita | 19,10 | 17,47 | - |

Futures a opce

| | |
|---------------------|---|
| Související Futures | - |
| Související Opce | - |











51

Minulá výkonnost nezaručuje výkonnost budoucí.
Zdroj: FactSet

Ceny

| | |
|--|---------------------------|
| Ø cena 5 dní Ø objem 5 dní (ks.) | 682,5360 CHF (0) |
| Ø cena 30 dní Ø objem 30 dní (ks.) | 698,9698 CHF (0) |
| Ø cena 100 dní Ø objem 100 dní (ks.) | 710,1197 CHF (0) |
| Ø cena 250 dní Ø objem 250 dní (ks.) | 664,2394 CHF (0) |
| YTD Max datum | 746,4259 CHF (03.05.2024) |
| YTD Min datum | 612,2925 CHF (05.03.2024) |
| 52týdenní max. datum | 746,4259 CHF (03.05.2024) |
| 52týdenní min. datum | 599,5000 CHF (20.10.2023) |

Současné analýzy

| Sektory | Z trhů | | |
|------------|---|-----------------------|---|
| Datum | | Nadpis | Stáhnout |
| 11.09.2024 |  | Global Equity Ratings |  |
| 05.09.2024 |  | Global Equity Ratings |  |
| 12.08.2024 |  | Global Equity Ratings |  |
| 24.07.2024 |  | Global Equity Ratings |  |
| 12.07.2024 |  | Global Equity Ratings |  |