

## EMS-CHEMIE HOLDING AG FUTURE (EMSG) - EUX/C11

15.08.2024 18:47:58

Cena  
**706,7212** CHFZměna  1,18% (8,26)

## Základní údaje

Symbol	EMSGC11
Burza	Eurex
Měna	CHF
Typ cenného papíru	Future
Podkladové aktivum	EMS-CHEMIE HOLDING AG
Splatnost	07-2025
Velikost obchodu	100

## Tržní data

Nákup (částka)	- CHF (-)
Prodej (částka)	- CHF (-)
Otevírací cena	706,7212 CHF
Max	706,7212 CHF
Min	706,7212 CHF
Závěrečná cena (předchozí den)	698,457 CHF
Podkladové aktivum	EMS-CHEMIE HOLDING AG
Cena podkladového aktiva (datum)	706,50 (16.08.24)
Cena vypořádání (datum)	707,08 (15.08.24)
Otevřené pozice (futures)	0

## Výkonnost a riziko

	6m	1r	3r
Výkonn. (%)	+13,04%	+3,28%	-
Výkonn. (abs.)	+81,55	+22,47	-
Beta	-	-	-
Volatilita	20,12	17,67	-

## Futures a opce





















Související Futures	-
Související Opce	-

Minulá výkonnost nezaručuje výkonnost budoucí.  
Zdroj: FactSet

## Ceny

Ø cena 5 dní   Ø objem 5 dní (ks.)	701,3082 CHF (0)
Ø cena 30 dní   Ø objem 30 dní (ks.)	712,4962 CHF (0)
Ø cena 100 dní   Ø objem 100 dní (ks.)	711,9236 CHF (0)
Ø cena 250 dní   Ø objem 250 dní (ks.)	658,4952 CHF (0)
YTD Max   datum	743,9965 CHF (03.05.2024)
YTD Min   datum	609,0197 CHF (05.03.2024)
52týdenní max.   datum	743,9965 CHF (03.05.2024)
52týdenní min.   datum	597,9970 CHF (20.10.2023)

## Současné analýzy

Sektory	Z trhů		
Datum		Nadpis	Stáhnout
12.08.2024	  	Global Equity Ratings	
24.07.2024	  	Global Equity Ratings	
12.07.2024	  	Global Equity Ratings	
21.06.2024	  	Global Equity Ratings	
14.06.2024	  	Global Equity Ratings	

51