

## DEERE &amp; CO. FUTURE (DEFF) - EUX/C11

18.10.2024 19:07:07

Cena  
**416,878** USDZměna  0,24% (1,01)

## Základní údaje

|                    |            |
|--------------------|------------|
| Symbol             | DEFFC11    |
| Burza              | Eurex      |
| Měna               | USD        |
| Typ cenného papíru | Future     |
| Podkladové aktivum | DEERE & CO |
| Splatnost          | 09-2025    |
| Velikost obchodu   | 100        |

## Tržní data

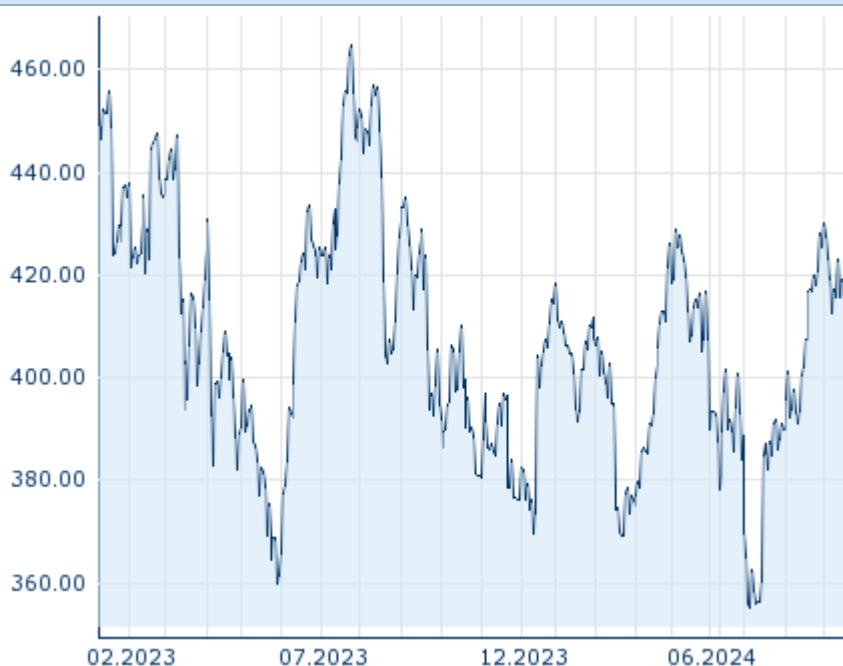
|                                  |                   |
|----------------------------------|-------------------|
| Nákup (částka)                   | - USD (-)         |
| Prodej (částka)                  | - USD (-)         |
| Otevírací cena                   | 416,878 USD       |
| Max                              | 416,878 USD       |
| Min                              | 416,878 USD       |
| Závěrečná cena (předchozí den)   | 415,8645 USD      |
| Podkladové aktivum               | DEERE & CO        |
| Cena podkladového aktiva (datum) | 408,73 (18.10.24) |
| Cena vypořádání (datum)          | 418,43 (18.10.24) |
| Otevřené pozice (futures)        | 0                 |

## Výkonnost a riziko

|                | 6m     | 1r     | 3r |
|----------------|--------|--------|----|
| Výkonn. (%)    | +0,75% | +4,71% | -  |
| Výkonn. (abs.) | +3,12  | +18,74 | -  |
| Beta           | -      | -      | -  |
| Volatilita     | 26,29  | 23,91  | -  |

## Futures a opce
















|                     |   |
|---------------------|---|
| Související Futures | - |
| Související Opce    | - |

Minulá výkonnost nezaručuje výkonnost budoucí.  
Zdroj: FactSet

## Ceny

|  |                          |
|--|--------------------------|
| Ø cena 5 dní   Ø objem 5 dní (ks.)     | 416,679 USD (0)          |
| Ø cena 30 dní   Ø objem 30 dní (ks.)   | 414,227 USD (0)          |
| Ø cena 100 dní   Ø objem 100 dní (ks.) | 395,646 USD (0)          |
| Ø cena 250 dní   Ø objem 250 dní (ks.) | 396,590 USD (0)          |
| YTD Max   datum                        | 430,266 USD (01.10.2024) |
| YTD Min   datum                        | 355,151 USD (06.08.2024) |
| 52týdenní max.   datum                 | 430,266 USD (01.10.2024) |
| 52týdenní min.   datum                 | 355,151 USD (06.08.2024) |

## Současné analýzy

| Podkladová aktiva | Sektory   | Z trhů                |   |
|-------------------|---|-----------------------|---|
| Datum             |   | Nadpis                | Stáhnout  |
| 27.09.2024        |   | Global Equity Ratings |  |
| 11.09.2024        |   | Global Equity Ratings |  |
| 05.09.2024        |   | Global Equity Ratings |  |
| 12.08.2024        |   | Global Equity Ratings |  |
| 24.07.2024        |   | Global Equity Ratings |  |

51