

## DUFY AG FUTURE (DUFF) - EUX/C12

15.07.2024 18:41:01

Cena  
**35,3725** CHFZměna  -2,58% (-0,94)

## Základní údaje

|                    |           |
|--------------------|-----------|
| Symbol             | DUFFC12   |
| Burza              | Eurex     |
| Měna               | CHF       |
| Typ cenného papíru | Future    |
| Podkladové aktivum | AVOLTA AG |
| Splatnost          | 06-2025   |
| Velikost obchodu   | 100       |

## Tržní data

|                                  |                  |
|----------------------------------|------------------|
| Nákup (částka)                   | - CHF (-)        |
| Prodej (částka)                  | - CHF (-)        |
| Otevírací cena                   | 35,3725 CHF      |
| Max                              | 35,3725 CHF      |
| Min                              | 35,3725 CHF      |
| Závěrečná cena (předchozí den)   | 36,3084 CHF      |
| Podkladové aktivum               | AVOLTA AG        |
| Cena podkladového aktiva (datum) | 35,82 (16.07.24) |
| Cena vypořádání (datum)          | 35,37 (15.07.24) |
| Otevřené pozice (futures)        | 0                |

## Výkonnost a riziko

|                | 6m      | 1r      | 3r |
|----------------|---------|---------|----|
| Výkonn. (%)    | +13,51% | -19,37% | -  |
| Výkonn. (abs.) | +4,21   | -8,50   | -  |
| Beta           | -       | -       | -  |
| Volatilita     | 29,79   | 28,82   | -  |

## Futures a opce

|                     |   |
|---------------------|---|
| Související Futures | - |
| Související Opce    | - |









Minulá výkonnost nezaručuje výkonnost budoucí.  
Zdroj: FactSet

## Ceny

|  |                          |
|--|--------------------------|
| Ø cena 5 dní   Ø objem 5 dní (ks.)     | - CHF (-)                |
| Ø cena 30 dní   Ø objem 30 dní (ks.)   | 36,8541 CHF (0)          |
| Ø cena 100 dní   Ø objem 100 dní (ks.) | 35,5772 CHF (0)          |
| Ø cena 250 dní   Ø objem 250 dní (ks.) | 34,9822 CHF (0)          |
| YTD Max   datum                        | 37,9994 CHF (08.04.2024) |
| YTD Min   datum                        | 30,6652 CHF (23.01.2024) |
| 52týdenní max.   datum                 | 45,2844 CHF (31.07.2023) |
| 52týdenní min.   datum                 | 29,2744 CHF (10.11.2023) |

## Současné analýzy

| Sektory    | Z trhů  |                       |   |
|------------|---|-----------------------|---|
| Datum      |   | Nadpis                | Stáhnout  |
| 12.07.2024 |  | Global Equity Ratings |  |
| 21.06.2024 |  | Global Equity Ratings |  |
| 14.06.2024 |  | Global Equity Ratings |  |
| 29.05.2024 |  | Global Equity Ratings |  |
| 26.04.2024 |  | Global Equity Ratings |  |

51