

EDP - ENERGIAS DE PORTUGAL SA FUTURE (EDPF) - EUX/C10

12.07.2024 18:58:09

Cena
3,7927 EURZměna  -0,23% (-0,01)

Základní údaje

Symbol	EDPFC10
Burza	Eurex
Měna	EUR
Typ cenného papíru	Future
Podkladové aktivum	EDP-ENERGIAS DE PORTUGAL SA
Splatnost	04-2025
Velikost obchodu	100

Tržní data

Nákup (částka)	- EUR (-)
Prodej (částka)	- EUR (-)
Otevírací cena	3,7927 EUR
Max	3,7927 EUR
Min	3,7927 EUR
Závěrečná cena (předchozí den)	3,8013 EUR
Podkladové aktivum	EDP-ENERGIAS DE PORTUGAL SA
Cena podkladového aktiva (datum)	3,682 (12.07.24)
Cena vypořádání (datum)	3,79 (12.07.24)
Otevřené pozice (futures)	0

Výkonnost a riziko

	6m	1r	3r
Výkonn. (%)	-15,25%	-15,29%	-
Výkonn. (abs.)	-0,68	-0,68	-
Beta	-	-	-
Volatilita	26,88	25,09	-

Futures a opce

Související Futures	-
Související Opce	-















51

Minulá výkonnost nezaručuje výkonnost budoucí.
Zdroj: FactSet

Ceny

Ø cena 5 dní Ø objem 5 dní (ks.)	- EUR (-)
Ø cena 30 dní Ø objem 30 dní (ks.)	3,7044 EUR (0)
Ø cena 100 dní Ø objem 100 dní (ks.)	3,5490 EUR (0)
Ø cena 250 dní Ø objem 250 dní (ks.)	3,9488 EUR (0)
YTD Max datum	4,5274 EUR (09.01.2024)
YTD Min datum	3,3730 EUR (21.03.2024)
52týdenní max. datum	4,5409 EUR (13.07.2023)
52týdenní min. datum	3,3730 EUR (21.03.2024)

Současné analýzy

Podkladová aktiva	Sektory	Z trhů	
Datum		Nadpis	Stáhnout
19.12.2022	 	Global Equity Ratings	
28.11.2022	 	Global Equity Ratings	
18.11.2022	 	Global Equity Ratings	
31.10.2022	 	Global Equity Ratings	
05.10.2022	 	Global Equity Ratings	