

## KONINKLIJKE DSM N.V. FUTURE (DSMF) - EUX/C12

17.09.2024 18:45:50

Cena  
**119,8414** EURZměna  -1,99% (-2,43)

## Základní údaje

|                    |                  |
|--------------------|------------------|
| Symbol             | DSMFC12          |
| Burza              | Eurex            |
| Měna               | EUR              |
| Typ cenného papíru | Future           |
| Podkladové aktivum | DSM-FIRMENICH AG |
| Splatnost          | 08-2025          |
| Velikost obchodu   | 100              |

## Tržní data

|                                  |                   |
|----------------------------------|-------------------|
| Nákup (částka)                   | - EUR (-)         |
| Prodej (částka)                  | - EUR (-)         |
| Otevírací cena                   | 119,8414 EUR      |
| Max                              | 119,8414 EUR      |
| Min                              | 119,8414 EUR      |
| Závěrečná cena (předchozí den)   | 122,2732 EUR      |
| Podkladové aktivum               | DSM-FIRMENICH AG  |
| Cena podkladového aktiva (datum) | 117,15 (18.09.24) |
| Cena vypořádání (datum)          | 119,84 (17.09.24) |
| Otevřené pozice (futures)        | 0                 |

## Výkonnost a riziko

|                | 6m      | 1r      | 3r |
|----------------|---------|---------|----|
| Výkonn. (%)    | +16,95% | +49,84% | -  |
| Výkonn. (abs.) | +17,37  | +39,86  | -  |
| Beta           | -       | -       | -  |
| Volatilita     | 27,12   | 29,58   | -  |

## Futures a opce













|                     |   |
|---------------------|---|
| Související Futures | - |
| Související Opce    | - |

Minulá výkonnost nezaručuje výkonnost budoucí.  
Zdroj: FactSet

## Ceny

|  |                           |
|--|---------------------------|
| Ø cena 5 dní   Ø objem 5 dní (ks.)     | 121,5609 EUR (0)          |
| Ø cena 30 dní   Ø objem 30 dní (ks.)   | 121,1191 EUR (0)          |
| Ø cena 100 dní   Ø objem 100 dní (ks.) | 116,4927 EUR (0)          |
| Ø cena 250 dní   Ø objem 250 dní (ks.) | 100,5397 EUR (0)          |
| YTD Max   datum                        | 125,3699 EUR (29.08.2024) |
| YTD Min   datum                        | 89,4358 EUR (05.01.2024)  |
| 52týdenní max.   datum                 | 125,3699 EUR (29.08.2024) |
| 52týdenní min.   datum                 | 77,8833 EUR (24.10.2023)  |

## Současné analýzy

| Sektory    | Z trhů  |                       |   |
|------------|---|-----------------------|---|
| Datum      |   | Nadpis                | Stáhnout  |
| 11.09.2024 |    | Global Equity Ratings |  |
| 05.09.2024 |    | Global Equity Ratings |  |
| 12.08.2024 |    | Global Equity Ratings |  |
| 24.07.2024 |    | Global Equity Ratings |  |
| 12.07.2024 |    | Global Equity Ratings |  |

51