

## DELTA AIR LINES INC. FUTURE (DALF) - EUX/C12

18.10.2024 19:07:07

Cena  
**57,9902** USDZměna  0,78% (0,45)

## Základní údaje

|                    |                      |
|--------------------|----------------------|
| Symbol             | DALFC12              |
| Burza              | Eurex                |
| Měna               | USD                  |
| Typ cenného papíru | Future               |
| Podkladové aktivum | DELTA AIR LINES INC. |
| Splatnost          | 10-2025              |
| Velikost obchodu   | 100                  |

## Tržní data

|                                  |                      |
|----------------------------------|----------------------|
| Nákup (částka)                   | - USD (-)            |
| Prodej (částka)                  | - USD (-)            |
| Otevírací cena                   | 57,9902 USD          |
| Max                              | 57,9902 USD          |
| Min                              | 57,9902 USD          |
| Závěrečná cena (předchozí den)   | 57,5413 USD          |
| Podkladové aktivum               | DELTA AIR LINES INC. |
| Cena podkladového aktiva (datum) | 55,80 (18.10.24)     |
| Cena vypořádání (datum)          | 58,03 (18.10.24)     |
| Otevřené pozice (futures)        | 0                    |

## Výkonnost a riziko

|                | 1t      | 6m      | 1r      | 3r |
|----------------|---------|---------|---------|----|
| Výkonn. (%)    | +11,12% | +13,50% | +66,29% | -  |
| Výkonn. (abs.) | +5,80   | +6,90   | +23,12  | -  |
| Beta           | -       | -       | -       | -  |
| Volatilita     | 27,21   | 36,21   | 33,51   | -  |

## Futures a opce










|                     |   |
|---------------------|---|
| Související Futures | - |
| Související Opce    | - |

Minulá výkonnost nezaručuje výkonnost budoucí.  
Zdroj: FactSet

## Ceny

|  |                          |
|--|--------------------------|
| Ø cena 5 dní   Ø objem 5 dní (ks.)     | 56,4561 USD (0)          |
| Ø cena 30 dní   Ø objem 30 dní (ks.)   | 50,5791 USD (0)          |
| Ø cena 100 dní   Ø objem 100 dní (ks.) | 46,6835 USD (0)          |
| Ø cena 250 dní   Ø objem 250 dní (ks.) | 44,3965 USD (0)          |
| YTD Max   datum                        | 57,9902 USD (18.10.2024) |
| YTD Min   datum                        | 38,2336 USD (16.01.2024) |
| 52týdenní max.   datum                 | 57,9902 USD (18.10.2024) |
| 52týdenní min.   datum                 | 32,6452 USD (31.10.2023) |

## Aktuální analýzy a prognózy

| Sektory    | Z trhů  |                       |   |
|------------|---|-----------------------|---|
| Datum      |   | Nadpis                | Stáhnout  |
| 27.09.2024 |  | Global Equity Ratings |  |
| 11.09.2024 |  | Global Equity Ratings |  |
| 05.09.2024 |  | Global Equity Ratings |  |
| 12.08.2024 |  | Global Equity Ratings |  |
| 24.07.2024 |  | Global Equity Ratings |  |

51