

DO & CO AG FUTURE (DOCF) - EUX/C12

30.04.2024 18:39:09

Cena
145,6235 EURZměna  -0,71% (-1,03)

Základní údaje

Symbol	DOCF12
Burza	Eurex
Měna	EUR
Typ cenného papíru	Future
Podkladové aktivum	DO & CO AG
Splatnost	04-2025
Velikost obchodu	100

Tržní data

Nákup (částka)	- EUR (-)
Prodej (částka)	- EUR (-)
Otevírací cena	145,6235 EUR
Max	145,6235 EUR
Min	145,6235 EUR
Závěrečná cena (předchozí den)	146,6575 EUR
Podkladové aktivum	DO & CO AG
Cena podkladového aktiva (datum)	145,00 (03.05.24)
Cena vypořádání (datum)	146,79 (03.05.24)
Otevřené pozice (futures)	0

Výkonnost a riziko

	6m	1r	3r
Výkonn. (%)	+52,00%	+48,61%	-
Výkonn. (abs.)	+49,82	+47,63	-
Beta	-	-	-
Volatilita	36,66	36,39	-

Futures a opce










Související Futures	-
Související Opce	-

Minulá výkonnost nezaručuje výkonnost budoucí.
Zdroj: FactSet

Ceny

Ø cena 5 dní Ø objem 5 dní (ks.)	145,0533 EUR (0)
Ø cena 30 dní Ø objem 30 dní (ks.)	143,9486 EUR (0)
Ø cena 100 dní Ø objem 100 dní (ks.)	134,6734 EUR (0)
Ø cena 250 dní Ø objem 250 dní (ks.)	115,0097 EUR (0)
YTD Max datum	154,1016 EUR (06.03.2024)
YTD Min datum	125,1565 EUR (22.01.2024)
52týdenní max. datum	154,1016 EUR (06.03.2024)
52týdenní min. datum	86,7939 EUR (18.09.2023)

Současné analýzy

Sektory	Z trhů		
Datum		Nadpis	Stáhnout
03.05.2024		Akciové trhy - denní zpráva	
02.05.2024		Akciové trhy - denní zpráva	
30.04.2024		Akciové trhy - denní zpráva	
29.04.2024		Akciové trhy - denní zpráva	
26.04.2024		Global Equity Ratings	

51